

Futuro studente e studente già iscritto nel nostro Ateneo**➤ Dove si effettua la preiscrizione?**

La prescrizione ai Corsi di Laurea Magistrale *non* a ciclo unici si effettua **online**.

Collegati al portale del nostro Ateneo www.uninsubria.it alla voce [Servizi Web Segreterie Studenti](#).

La trovi nella Homepage in alto al centro della pagina.



Futuro studente

- Non sono studente di questo Ateneo o non mi sono mai **registrato** al portale, come procedo?

Effettua la **Registrazione**.

Apri il menu “Nuovi studenti” e clicca su “Registrati ai Servizi web”.



UNIVERSITÀ DEGLI STUDI
DELL'INSUBRIA

Home / Servizi / Tutti i servizi / Servizi Web Segreterie studenti

Servizi Web Segreterie studenti

Ambito: Sportelli e supporto

Destinatari: Futuri studenti, Studenti

Modalità di fruizione: Online

I Servizi Web Segreterie Studenti sono lo strumento dell'Università degli Studi dell'Insubria, con il quale puoi gestire le tue pratiche, in qualità di:

- **futuro studente**, per iscriverti alle prove di ammissione ai corsi di laurea ad accesso programmato
- **studente**, a partire dalla preimmatricolazione o preiscrizione, fino alla domanda di laurea.

Pagine correlate

[Consulta le info pubbliche](#)

[Accedi ai Servizi Web](#)

A chi è dedicato

Il servizio è dedicato ai futuri studenti e agli studenti dell'Università degli Studi dell'Insubria.

Modalità di fruizione del servizio

Per accedere, bisogna essere in possesso delle credenziali personali di Ateneo.

Nuovi studenti

I nuovi studenti sono tenuti a registrarsi, per ottenere le credenziali personali e quindi accedere all'area riservata.

Username

Il **nome utente** è così composto: l'iniziale del nome di battesimo (o le iniziali, se più di uno), un punto fermo (solo per gli account creati *prima* del luglio 2013), il cognome per esteso (o i cognomi, se più di uno).

Agli eventuali omonimi sarà aggiunto in coda un numero di tre cifre.

Quindi vi preghiamo - in caso di errore - di provare a eseguire il login con il vostro username seguito da 001 o 002 o 003, ecc.

Esempi:

Fabio Bianchi --> fbianchi (per account creati *ante* luglio 2013 f.bianchi)

Mario Rossi --> mrossi001 (per account creati *ante* luglio 2013 m.rossi001)

Maria Rossi --> mrossi002* (per account creati *ante* luglio 2013 m.rossi002)

Marco Giovanni Renzani --> mgrenzani (per account creati *ante* luglio 2013 mg.renzani)

Alberto Giacomo Luca De Gasperi --> agldegasperi (per account creati *ante* luglio 2013 agl.degasperi)

Anna Rossi Verdi --> arossiverdi (per account creati *ante* luglio 2013 a.rossiverdi)

* caso di omonimia con Mario Rossi

[Registrati ai Servizi web](#)

Seleziona dal **Menu** la relativa voce e procedi in pochi passaggi.

Area Struttura Didattica

Questa pagina è il punto di partenza per navigare le informazioni relative alla didattica dell'Ateneo. E' possibile accedere alle altre informazioni di Ateneo.

Bacheca Messaggi

Da	Oggetto
Didattica DiDEC - Como	Modifica orario appello di Diritto commerciale del 17/6
Didattica DiDEC	Diritto processuale penale progr. - appello del 14/06
Didattica DEC Como	Esami di Diritto del lavoro / Diritto sindacale - Prof. Moron
Didattica DEC Como	Esami di diritto ecclesiastico e diritto canonico/comparato Ferrari/Coglievina
Segreteria didattica Scienze Motorie	modifica data appello d'esame SCIENZE DELL'APPARATO L
Didattica DEC	spostamento esame Lingua spagnola avanzato 1
Progetto lingue	Esami Cambridge - Como e Varese
Segreteria didattica Scienze Motorie - Scuola di Medicina	Sportello segreteria didattica Scienze Motorie - Apertura s
Segreteria Studenti	Avviso agli studenti: NOTA INFORMATIVA SUI CERTIFICATI

Menu:

- Ita eng
- Area Riservata
- Registrazione**
- Login
- Recupero password
- Scelta della comunità
- Guida >
- Esami >

Tieni a portata di mano il tuo **Codice Fiscale**.

- Studente straniero?

Se non sei ancora in possesso di un **Codice Fiscale italiano**, devi dichiararlo nella prima schermata e potrai procedere.










Registrazione

Attraverso le seguenti pagine potrai procedere con la registrazione al sistema informativo dell'Università degli studi dell'Insubria.

Nell'elenco qui sotto trovi le informazioni che ti saranno richieste nel corso della registrazione. In particolare nel corso della registrazione dovrai fornire il tuo codice fiscale, dati anagrafici, indirizzi di residenza e domicilio, recapito e-mail e numero di cellulare.





Prima di proseguire ti invitiamo a prendere visione dell'informativa per il trattamento dei dati personali ai sensi del Decreto Legislativo n. 196 del 6/06/2003 "Codice in materia di protezione dei dati personali" e del Regolamento Generale per la Protezione dei Dati - Regolamento (UE) 2016/679 del Parlamento Europeo e del Consiglio del 27/04/2016 (<https://www.uninsubria.it/la-didattica/serv-segreterie-studenti>).

Attività	Sezione	Stato
A - Registrazione		
	Codice Fiscale	
	Dati Personali	
	Residenza	
	Domicilio	
	Recapito	
	Scelta Password	
	Riepilogo registrazione	
	Registrazione conclusa	

Registrazione

Prendi visione dell'Informativa per il trattamento dei dati personali e clicca su **Registrazione**

Legenda:

-  Informazioni
-  Sezione in lavorazione o aperta
-  Sezione bloccata, si attiverà al completamento delle sezioni precedenti
-  Sezione correttamente completata

A 1 2 3 4 >>

Codice Fiscale

Digitare il proprio codice fiscale e cliccare su Avanti:

Codice Fiscale

Codice Fiscale*

Studente straniero senza Codice Fiscale Italiano

Indietro

Avanti

Legenda

-  Dato obbligatorio
-  Checklist

Inserisci il tuo **Codice Fiscale**, oppure se non l'hai ancora, dichiaralo sotto e clicca su **Avanti**

ESSE3 Servizi on line

A
1
2
3
4
...
>>

Legenda

★ Dato obbligatorio

Checklist

Dati personali

In questa pagina viene visualizzato il modulo per l'inserimento o la modifica dei dati personali e del luogo di nascita dell'utente.

Dati personali

Nome*

Cognome*

Data Nascita*

(gg/MM/yyyy)

Sesso* ☒ Maschio ☐ Femmina

Prima cittadinanza*

Nazione*

Provincia*

Comune/Città*

Codice Fiscale*

Indietro
Avanti

Compila tutti i campi con i tuoi **dati personali** e clicca su **Avanti**

ESSE3 Servizi on line

<<
1
2
3
4
5
...
>>

Legenda

★ Dato obbligatorio

Checklist

Residenza

In questa pagina viene visualizzato il modulo per l'inserimento o la modifica dell'indirizzo di Residenza dell'utente.

Residenza

Nazione*

Provincia*

(se in Italia)

Comune/Città*

CAP*

(se in Italia)

Frazione

Indirizzo*

(via, piazza, strada)

N° Civico*

Telefono

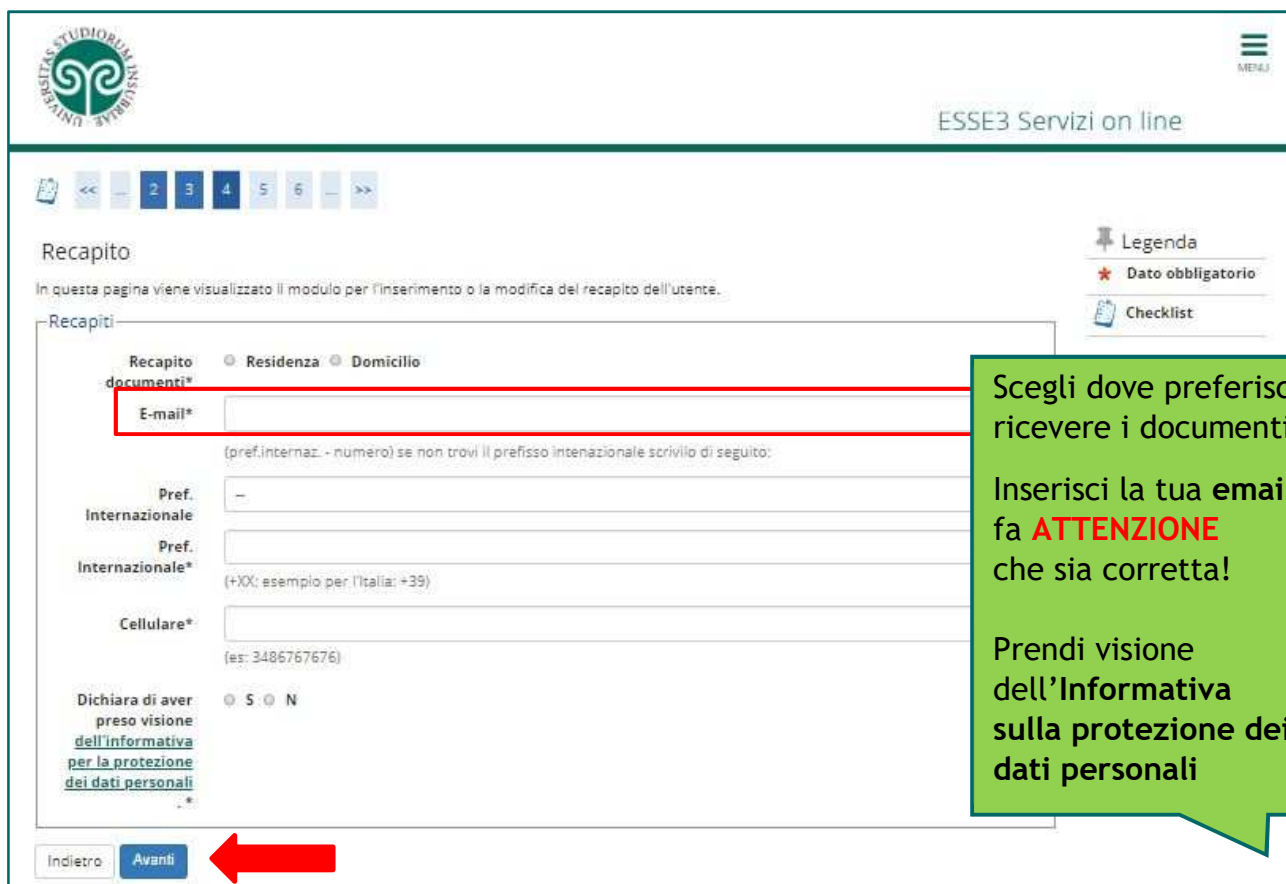
Domicilio coincide con residenza* ☒ Sì ☐ No

Indietro
Avanti

Inserisci i dati relativi alla tua **Residenza**.

➤ Hai un **Domicilio** diverso dalla residenza? Indicalo sotto e inserisci anche i relativi dati. Nella schermata successiva ti verrà infatti richiesto dove preferisci ricevere eventuali documenti, lettere, avvisi.

Poi clicca su **Avanti**



Recapito

In questa pagina viene visualizzato il modulo per l'inserimento o la modifica del recapito dell'utente.

Recapito: ☐ Residenza ☐ Domicilio

E-mail*

(pref.internaz. - numero) se non trovi il prefisso internazionale scrivilo di seguito:

Pref. Internazionale:

Pref. Internazionale*: (+XX; esempio per l'Italia: +39)

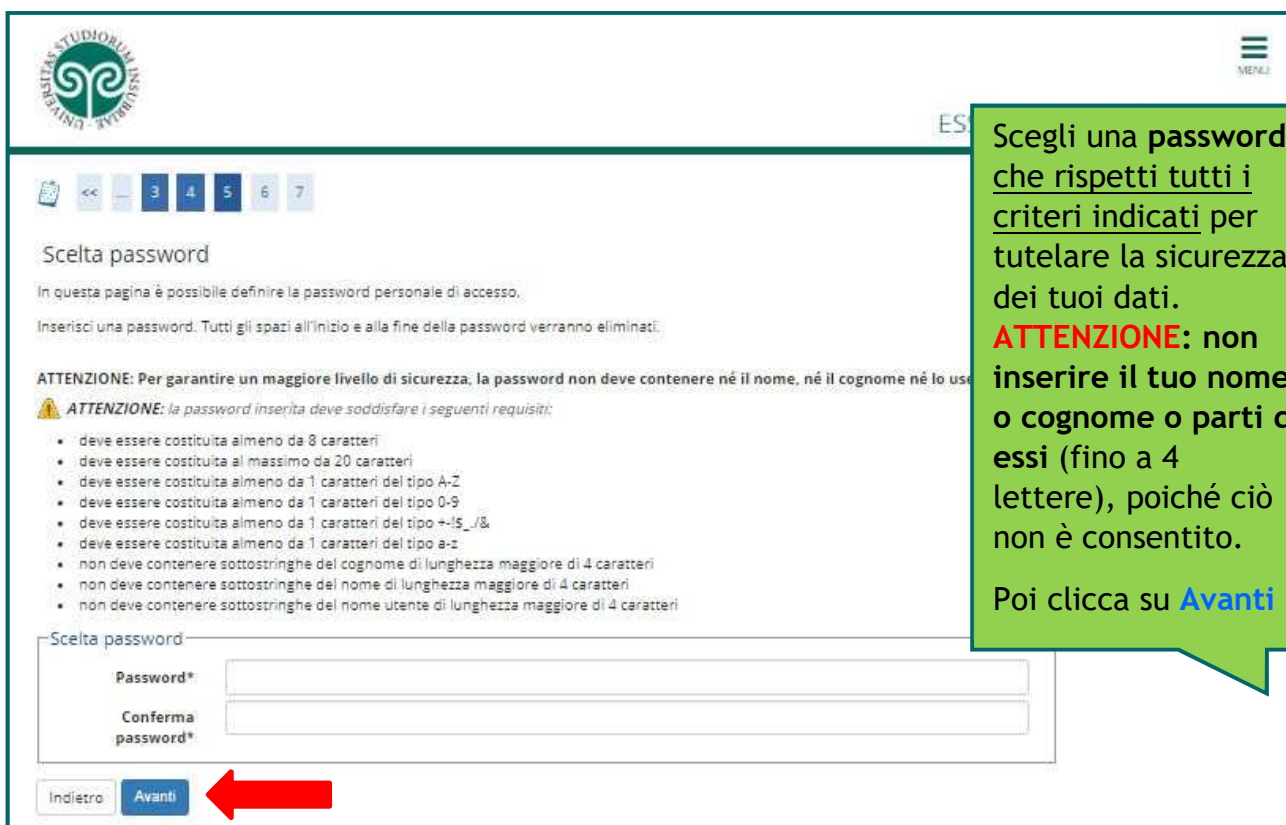
Cellulare*: (es: 3486767676)

Dichiara di aver preso visione dell' [informativa per la protezione dei dati personali](#) *

Scegli dove preferisci ricevere i documenti.

Inserisci la tua **email**: fa **ATTENZIONE** che sia corretta!

Prendi visione dell' **Informativa sulla protezione dei dati personali**



Scelta password

In questa pagina è possibile definire la password personale di accesso.

Inserisci una password. Tutti gli spazi all'inizio e alla fine della password verranno eliminati.

ATTENZIONE: Per garantire un maggiore livello di sicurezza, la password non deve contenere né il nome, né il cognome né lo user.

ATTENZIONE: la password inserita deve soddisfare i seguenti requisiti:

- deve essere costituita almeno da 8 caratteri
- deve essere costituita al massimo da 20 caratteri
- deve essere costituita almeno da 1 carattere del tipo A-Z
- deve essere costituita almeno da 1 carattere del tipo 0-9
- deve essere costituita almeno da 1 carattere del tipo +-\$_%&
- deve essere costituita almeno da 1 carattere del tipo a-z
- non deve contenere sottostringhe del cognome di lunghezza maggiore di 4 caratteri
- non deve contenere sottostringhe del nome di lunghezza maggiore di 4 caratteri
- non deve contenere sottostringhe del nome utente di lunghezza maggiore di 4 caratteri

Scelta password:

Password*:

Conferma password*:

Scegli una password che rispetti tutti i criteri indicati per tutelare la sicurezza dei tuoi dati.

ATTENZIONE: non inserire il tuo nome o cognome o parti di essi (fino a 4 lettere), poiché ciò non è consentito.

Poi clicca su **Avanti**



Riepilogo Registrazione

In questa pagina sono riepilogate le informazioni inserite nelle precedenti sezioni. Controllare i dati inseriti prestando particolare attenzione all'indirizzo di posta elettronica e al numero di cellulare. Eventuali dati errati possono essere corretti selezionando il link "Modifica..." posto al termine di ogni sezione.

Legenda

Dato obbligatorio

Checklist

Dati Personali

Nome	GIUSEPPE
Cognome	VERDI
Sesso	Maschio
Data di nascita	01/01/2000
Cittadinanza	ITALIA
Nazione di nascita	ITALIA
Provincia di nascita	Parma (PR)
Comune/Città di nascita	Busseto
Codice Fiscale	

[Modifica Dati Personali](#) Utilizza il link per modificare i Dati Personali

Residenza

Nazione	ITALIA
Provincia	Parma (PR)
Comune/Città	Busseto
CAP	43011
Frazione	
Indirizzo	Via Filarmonica
N° Civico	1
Telefono	

☒ Domicilio coincide con residenza

[Modifica Dati di Residenza](#) Utilizza il link per modificare i Dati di Residenza

Recapiti

Recapito Documenti	Residenza
Email	

Cellulare

[Modifica Recapiti](#) Utilizza il link per modificare i Recapiti

[Indietro](#)

[Conferma](#)

Controlla con attenzione il riepilogo dei dati che hai inserito e clicca su **Conferma**.

Puoi apportare delle correzioni, cliccando sulla voce **Modifica** sotto ciascun campo



Registrazione Conclusa

Sono state inserite correttamente tutte le informazioni richieste. Per entrare nella tua Area Riservata è necessario eseguire l'operazione di Login inserendo, quando richiesto, le chiavi d'accesso riportate sotto. Si consiglia di trascrivere queste informazioni in modo sicuro, per gli accessi futuri.

Credenziali	
Nome	GIUSEPPE
Cognome	VERDI
E-mail	giuseppe.verdi@unimilano.it
Nome Utente	gverdi
Alias	
Password	

Le chiavi d'accesso sono state inviate correttamente per posta elettronica all'indirizzo da lei inserito.

Procedi con l'autenticazione

Stampa promemoria

Esci

Legenda

- * Dato obbligatorio
- Checklist

Scegli una delle opzioni e concludi la procedura

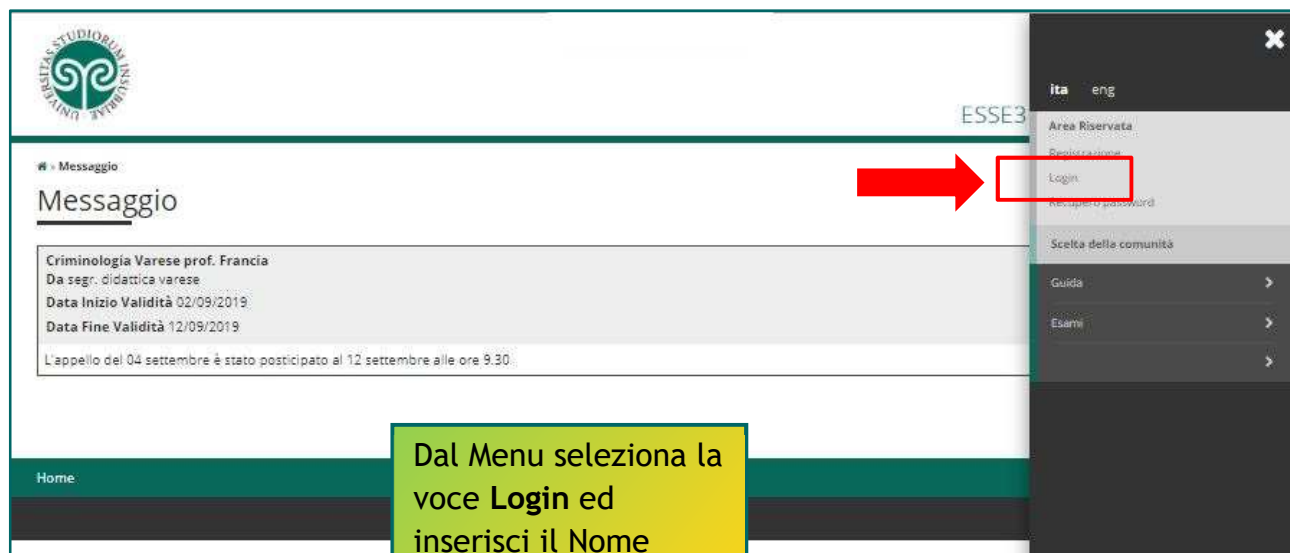
• Cosa succede adesso?

Procedi con l'autenticazione: (passa alla schermata successiva che) ti consente di effettuare direttamente il Login all'area riservata sul portale di Ateneo.

Stampa promemoria: ti consente di scaricare un promemoria completo riportante i dati inseriti. È sempre utile salvarlo, ma se puoi evita di stamparlo **scelta green**.

Esci: la procedura di Registrazione termina, senza procedere all'autenticazione che ti consente di accedere subito all'area riservata. Potrai effettuare l'autenticazione in un secondo momento, servendoti del Nome utente e della Password inserita.

Futuro studente e studente già iscritto nel nostro Ateneo



ESSE3

ita eng

Area Riservata

Recupero nome

Login

Recupero password

Scegli la comunità

Guida >

Esami >

Home

> Messaggio

Messaggio

Criminologia Varese prof. Francia

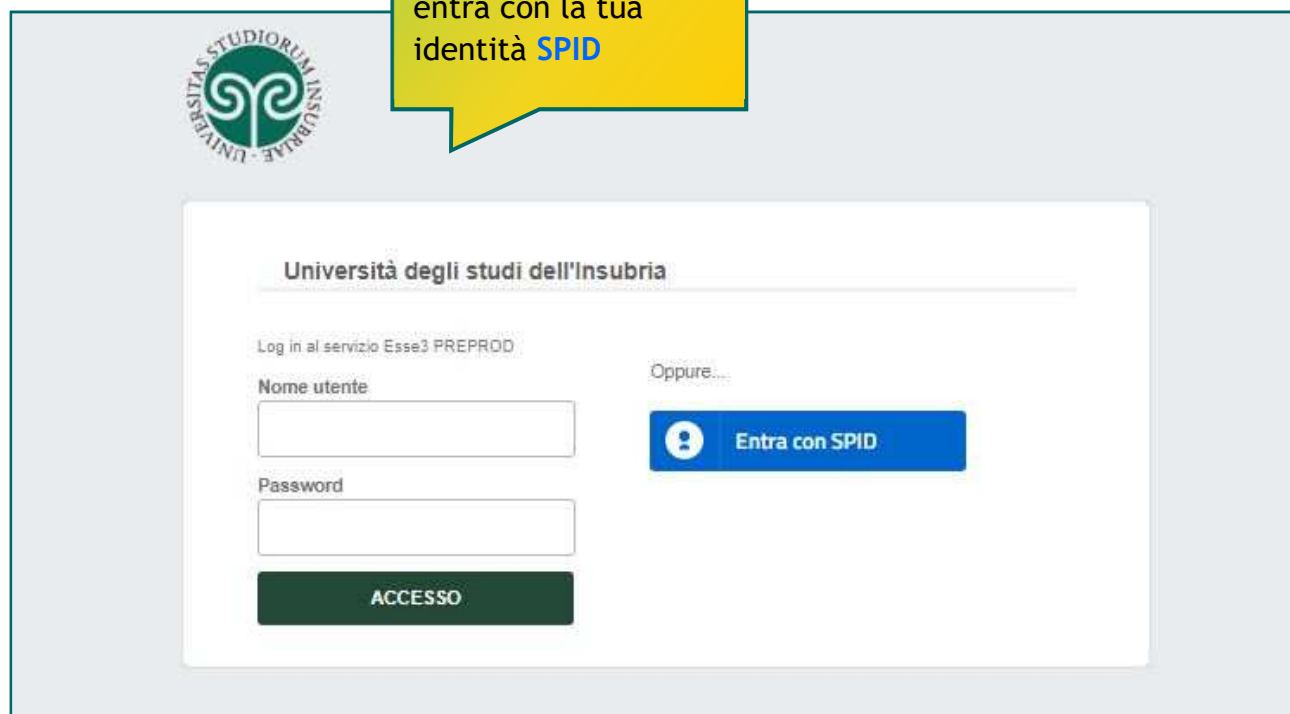
Da segret. didattica varese

Data Inizio Validità 02/09/2019

Data Fine Validità 12/09/2019

L'appello del 04 settembre è stato posticipato al 12 settembre alle ore 9.30.

Dal Menu seleziona la voce **Login** ed inserisci il Nome utente e la Password scelta in fase di registrazione, oppure entra con la tua identità **SPID**



Università degli studi dell'Insubria

Log in al servizio Esse3 PREPROD

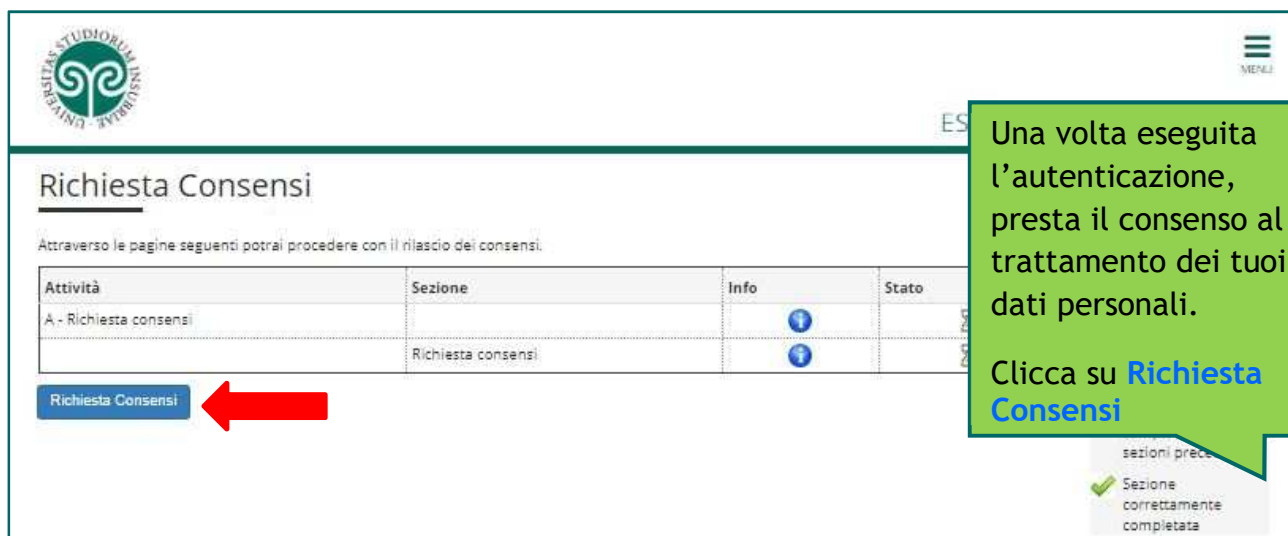
Nome utente

Password

Oppure...

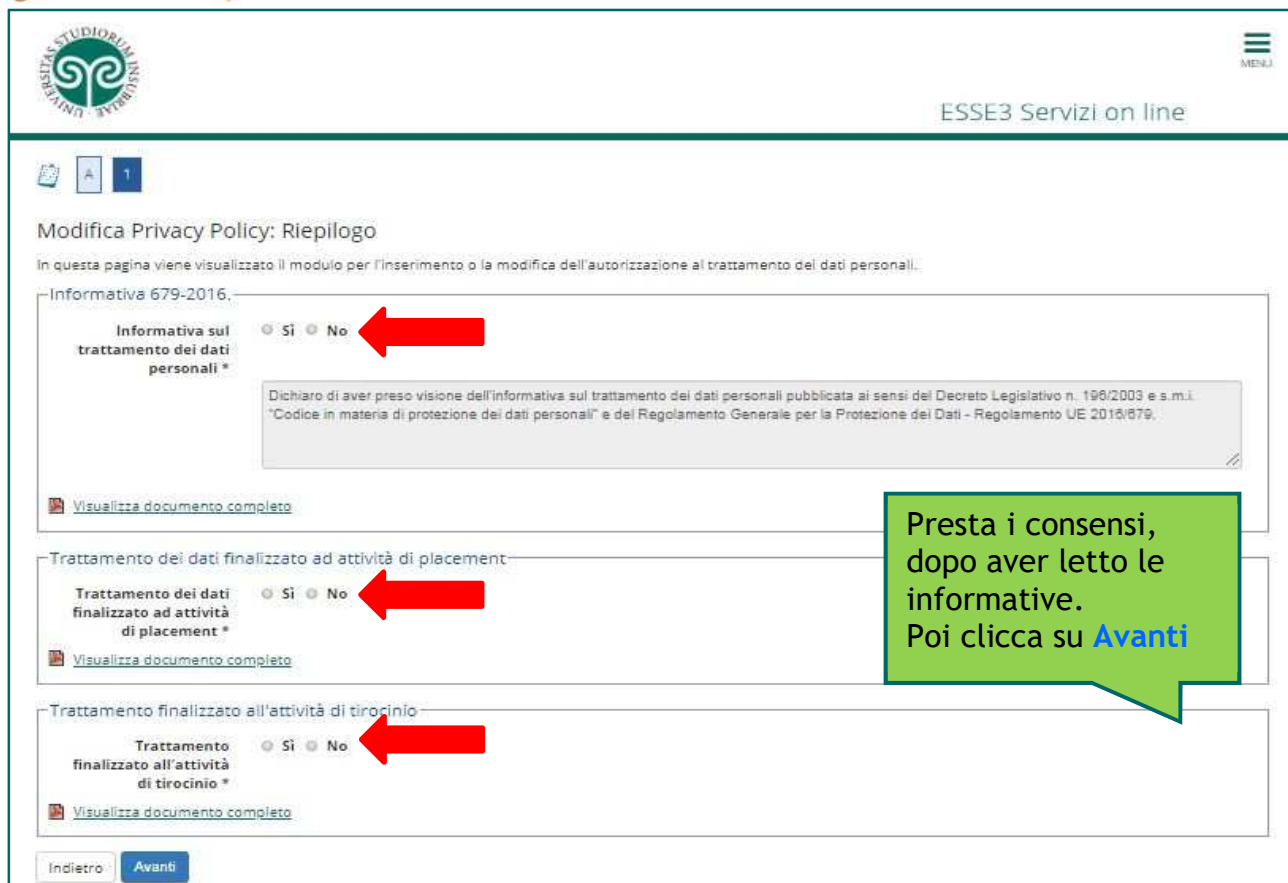
Entra con SPID

ACCESSO




È la legge che lo prevede:

- Regolamento generale per la protezione dei dati personali n. 2016/679 (General Data Protection Regulation o **GDPR**)
- Decreto legislativo 196/2003




Futuro studente e studente già iscritto nel nostro Ateneo

➤ **Come mi preiscrivo al un corso di laurea magistrale *non* a ciclo unico?**

Ci si iscrive online, collegandosi al portale di Ateneo www.uninsubria.it alla voce [Servizi Web Segreterie Studenti](#).

Effettua il Login e segui la procedura guidata.

Tieni a portata di mano il tuo documento (controlla che sia valido) e i dati relativi al tuo diploma, se non inseriti in precedenza.



Area Utenti Registrati - Benvenuto GIUSEPPE VERDI

Benvenuto nell'area registrato.

Avvisi

- AVVISO IMPORTANTE**
Si ricorda che è necessario inserire la domanda segreta se non ancora fatto.

Dal Menu seleziona la voce Area Registrato e poi Test di Valutazione

Iscrizione Test di valutazione

Prima di proseguire ti invitiamo a prendere visione dell'informativa prevista per il trattamento dei dati personali ai sensi dell'articolo 13 del D. Lgs. 196/2003. Leggi

Attività	Sezione	Info	Stato
A - Scelta del test di valutazione			
	Scelta tipologia corso		
	Scelta corso di studio		
	Selezione test di valutazione		
	Conferma		
B - Inserimento o modifica documento di identità			
	Pagina elenco Documenti di Identità present		
C - Titoli di accesso			
	Dettaglio Titoli di Accesso		
	Riepilogo allegati al titolo universitari italiani		
D - Dichiarazione eventuali titoli di valutazione			
	Dettaglio titoli e documenti per la valutazione		
	Conferma		
E - Richiesta Lettere di referenza			
	Dettaglio richiesta referenze		
F - Questionari richiesti prima della conferma dell'ammissione			
	Selezione questionario da compilare		
G - Azione per la scelta del turno di svolgimento della prova			
	Selezione della prova con turno		
H - Chiusura processo			
	Conferma esplicita		
	Conferma		

Questa schermata
riepiloga i dati da
inserire per
procedere
all'Iscrizione al Test
di Valutazione.
Clicca su **Iscrizione
al Test di
Valutazione**

Iscrizione Test di valutazione





Seleziona la
tipologia: "Corso di
Laurea Magistrale".
Poi clicca su **Avanti**

Scelta tipologia corso

Selezionare la tipologia di corso al quale si intende iscrivere.

Scelta tipologia corso

Post Riforma*



Corso di Laurea Magistrale



Master di Primo Livello

Indietro

Avanti



Seleziona il Corso di
Studio prescelto.
Poi clicca su **Avanti**

Corso di studio

Selezionare il corso di studio al quale si intende accedere.

Scelta corso di studio:

Corso di studio*



CHIMICA



INFORMATICA (Impartito in inglese)



LINGUE MODERNE PER LA COMUNICAZIONE E LA COOPERAZIONE INTERNAZIONALE (Impartito in inglese)



MATEMATICA (Impartito in inglese)



SCIENZE AMBIENTALI

Indietro

Avanti





Lista Concorsi

Selezionare il concorso al quale ci si intende iscrivere.

Scelta del concorso

Concorso* ☒ Ammissione al Corso di Laurea Magistrale in Chimica dal 16/07/2019 10:12 al 31/10/2019 12:00

Dettaglio

[W007 - CHIMICA](#)

Indietro

Avanti

Seleziona il concorso e clicca su **Avanti**.

Nella schermata successiva, verifica la scelta effettuata, poi clicca su **Conferma e prosegui**



Conferma scelta concorso

Verificare le informazioni relative alle scelte effettuate nelle pagine precedenti.

Concorso

Tipologia titolo di studio

Laurea Magistrale

Tipologia di corso

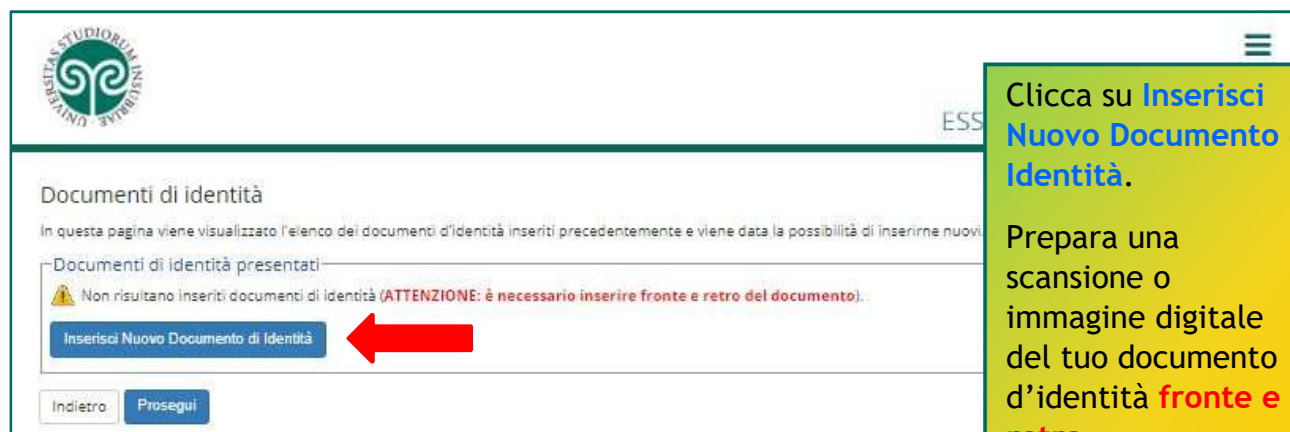
Corso di Laurea Magistrale

Descrizione

Ammissione al Corso di Laurea Magistrale in Chimica

Indietro

Conferma e prosegui



Documenti di identità

In questa pagina viene visualizzato l'elenco dei documenti d'identità inseriti precedentemente e viene data la possibilità di inserirne nuovi.

Documenti di identità presentati

⚠ Non risultano inseriti documenti di identità (ATTENZIONE: è necessario inserire fronte e retro del documento).

Inserisci Nuovo Documento di Identità

Indietro Proseguì

Clicca su **Inserisci Nuovo Documento di Identità**.

Prepara una scansione o immagine digitale del tuo documento d'identità **fronte e retro**



Documenti di identità

In questa pagina viene visualizzato il modulo per l'inserimento o la modifica dei dati del documento d'identità

Documento d'Identità

Tipo documento*

Numero

Rilasciato da

Data Rilascio 

(gg/mm/aaaa)

Data Scadenza Validità

(gg/mm/aaaa)

Indietro **Avanti**

Legenda
★ Dato obbligatorio

Inserisci tutti i dati relativi al tuo Documento di Identità. Poi verifica i dati inseriti e prosegui, cliccando sempre su **Avanti**



Conferma i dettagli del documento d'identità

Documento di Identità

Tipologia Documento:	Carta d'identità
Numero:	AA1234567
Ente Rilascio:	Comune di Varese
Data Rilascio:	01/05/2019
Data Scadenza:	01/05/2029

Indietro **Avanti**

Legenda
★ Dato obbligatorio

ESSE3 Servizi on line

Documento di Identità

Riepilogo Documento di Identità.

Legenda

Dettaglio

Modifica

Documento di Identità

Tipologia Documento:	Carta Identità
Numero:	AA1234567
Ente Rilascio:	Comune di Varese
Data Rilascio:	01/05/2019
Data Scadenza:	01/05/2029

Lista allegati

Allegati presenti

Non sono al momento presenti documenti allegati

Inserisci Allegato

Indietro

Avanti

È il momento di inserire la scansione del documento di identità (fronte e retro).

Clicca su **Inserisci Allegato**

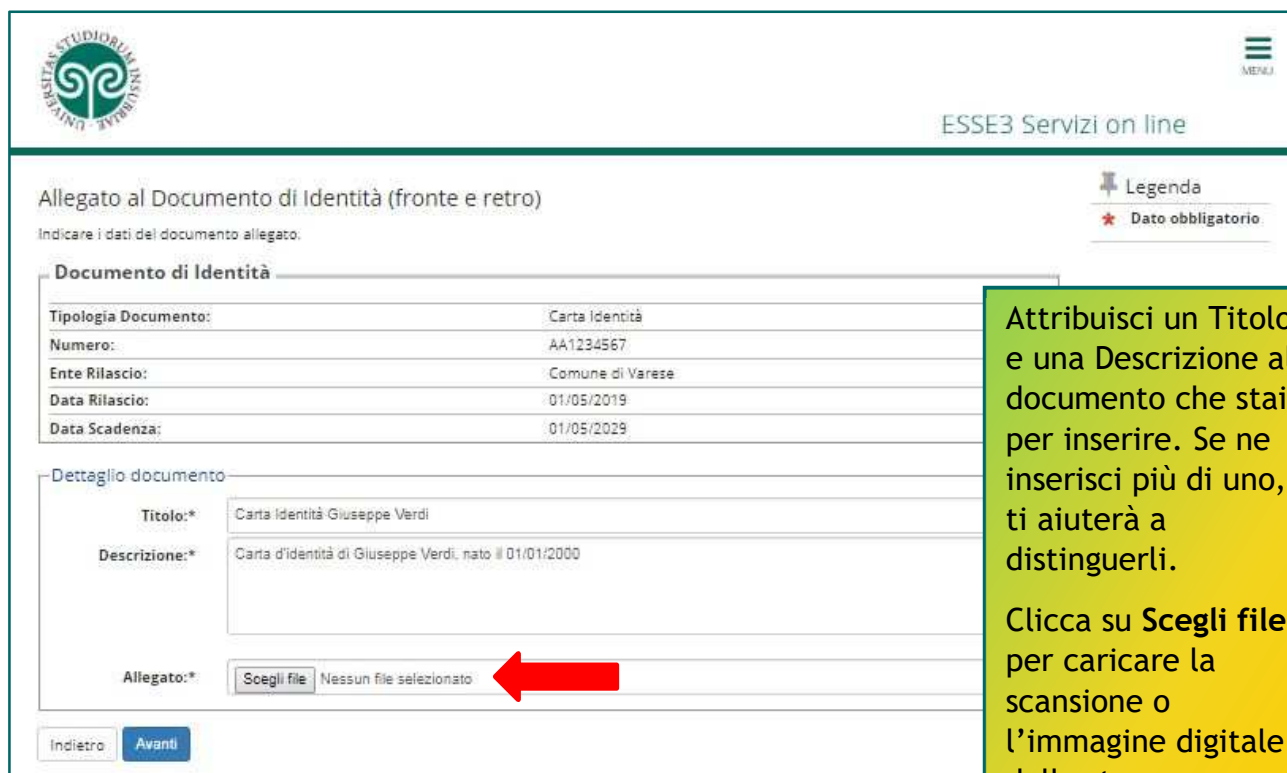
ATTENZIONE:

non puoi cliccare su Avanti, senza aver inserito l'allegato.

In tal caso, comparirà questo avviso. Seleziona nuovamente Inserisci Allegato.

Attenzione:

Per proseguire è necessario inserire almeno un allegato.



Allegato al Documento di Identità (fronte e retro)

Indicare i dati del documento allegato:

Documento di Identità

Tipologia Documento:	Carta Identità
Numero:	AA1234567
Ente Rilascio:	Comune di Varese
Data Rilascio:	01/05/2019
Data Scadenza:	01/05/2029

Dettaglio documento

Titolo:* Carta Identità Giuseppe Verdi

Descrizione:* Carta d'identità di Giuseppe Verdi, nato il 01/01/2000

Allegato:* [Scegli file](#) Nessun file selezionato

[Indietro](#) [Avanti](#)

Attribuisci un Titolo e una Descrizione al documento che stai per inserire. Se ne inserisci più di uno, ti aiuterà a distinguerli.

Clicca su **Scegli file** per caricare la scansione o l'immagine digitale dello stesso

ATTENZIONE:

ripeti l'operazione se i file da caricare sono due (uno per il fronte e uno per il retro), cliccando nuovamente su Inserisci Allegato. Se il documento è scansionato in un unico file, effettua il caricamento una volta sola.



Documenti di identità

In questa pagina viene visualizzato l'elenco dei documenti d'identità inseriti precedentemente e viene data la possibilità di

Documenti di identità presentati

Tipologia Documento	Numero	Ente Rilascio	Data Rilascio	Data Scadenza	Stato	Presenza allegati	Azioni
Carta Identità	AO54DQW4W56Q	Comune di Como	01/01/2019	17/06/2021		Sì	

[Inserisci Nuovo Documento di Identità](#)

[Indietro](#) [Prosegui](#)


Terminato l'upload dell'intero documento, clicca su **Prosegui**



Dettaglio titoli richiesti

Nelle pagine seguenti verranno chiesti i dati relativi ai titoli di studio conseguiti negli anni precedenti.

Titoli di Studio Obbligatori


 Per proseguire è necessario completare l'inserimento di tutti i titoli di studio obbligatori.

Stato blocco	Titolo	Note	Stato Titolo	Azioni
<input checked="" type="checkbox"/>	Titolo di Scuola Superiore			Inserisci


Titoli di Studio Alternativi

 Per proseguire è necessario completare l'inserimento di tutti i titoli di studio di almeno un blocco opzionale. Le varie opzioni mostrano titoli che sono alternativi fra loro:


Opzione 1:

Stato blocco	Titolo	Note	Stato Titolo	Azioni
<input checked="" type="checkbox"/>	Laurea			Inserisci

Opzione 2:

Stato blocco	Titolo	Note	Stato Titolo	Azioni
<input checked="" type="checkbox"/>	Laurea di Primo Livello			Inserisci

Opzione 3:

Stato blocco	Titolo	Note	Stato Titolo	Azioni
<input checked="" type="checkbox"/>	Titolo straniero			Inserisci

[Indietro](#)
[Procedi](#)

Ora inserisci i titoli di accesso, a cominciare dal titolo di scuola superiore premendo il tasto **Inserisci**.

Se sei o sei stato uno studente dell'Insubria troverai il semaforo verde sui titoli già dichiarati o conseguiti in precedenza e potrai cliccare su **Procedi**.

In caso contrario, inserisci i titoli richiesti

ESSE3 Servizi on line

Dettaglio titoli richiesti

E' necessario indicare la Nazione di Ordinamento e di Conseguimento Titolo.

Nazione di Ordinamento e di Conseguimento Titolo

Titolo Scuola Superiore:
 ☒ Italiano
 ☐ Estero

Conseguito presso:
 ☒ Istituto Italiano
 ☐ Istituto Estero

Dichiara se il titolo che hai conseguito è Italiano o Estero e se è stato conseguito presso un Istituto Italiano o Estero.

Poi **Procedi**

ESSE3 Servizi on line

Ricerca Istituto Superiore

Parametri istituto superiore

Provincia: Varese
 se in Italia

Comune/Città: Varese

Comune testo libero
 (Inserire il nome del Comune solo se non compare nella lista)

Tipologia: Liceo Scientifico

Nominativo scuola
 (E' possibile indicare, anche parzialmente, il nome dell'istituto)

Criteri di ordinamento
 Ordina Per: Istituto
 Ordinamento: Ascendente

Scelta dell'istituto di scuola superiore

Selezione	Scuola	Indirizzo	Comune	Tipologia	Tipologia istruzione	Tipologia istruzione (MIUR)
<input type="radio"/>	DE FILIPPI	VIA BRAMBILLA, 15	Varese (VA)	Liceo Scientifico		
<input checked="" type="radio"/>	L. SCIENTIFICO GALILEO FERRARIS	VIA SORRISOLE, 6	Varese (VA)	Liceo Scientifico		ISTITUTO PRINCIPALE
<input type="radio"/>	LICEO SCIENTIFICO L. SCIENT. "G. FERRARIS" - VARESE	VIA SORRISOLE6	Varese (VA)	Liceo Scientifico		
<input type="radio"/>	LICEO SCIENTIFICO LICEO SCIENTIFICO OPZ. SCIENZE	VIA CRISPI, 24	Varese	Liceo		

Inserisci i dati richiesti per cercare l'Istituto superiore e clicca su **Cerca Istituto**.

ATTENZIONE: evita di usare il campo Nominativo scuola.

Scegli l'istituto tra quelli proposti e cliccare su **Procedi**

ESSE3 Servizi on line

Dati del Titolo di scuola superiore

Inserisci adesso il tipo di maturità, l'anno di conseguimento e il voto. Se hai frequentato l'anno integrativo compila anche i restanti campi.

Titolo di scuola superiore

Tipo maturità*

Maturità scientifica

Anno conseguimento*

2019

Data conseguimento*

01/07/2019

Voto*

Lode

☐

Indirizzo

Anno Integrativo

☒ Nessuno
☐ Anno integrativo in questo istituto
☐ Anno integrativo in altro istituto

Anno integrazione

Indietro
Procedi

Inserisci i dati richiesti, relativi al Titolo di Scuola Superiore conseguito.

Attenzione: alla voce Indirizzo **NON va inserito l'indirizzo della scuola**, ma l'indirizzo di studio (es. maturità scientifica, indirizzo sportivo, ecc.)

ATTENZIONE:

compila la parte relativa all'Anno integrativo solo se necessario.

Se hai frequentato un anno integrativo dopo il conseguimento di Diploma quadriennale, in un istituto diverso da quello precedentemente indicato, specifica l'anno di integrazione. Diversamente lascia la spunta su Nessuno e procedi.

ESSE3 Servizi on line

Dettaglio titoli richiesti

Nelle pagine seguenti verranno chiesti i dati relativi ai titoli di studio conseguiti negli anni precedenti.

Titoli di Studio Obbligatori

Stato blocco	Titolo	Note	Stato Titolo	
✓	Titolo di Scuola Superiore		●	<div style="border: 1px solid #007bff; padding: 2px; display: inline-block;"> Azioni </div>

Indietro
Procedi

Usa le Azioni per modificare, cancellare o visualizzare il titolo inserito. Poi **Procedi**

Legenda

- ✓ Completato
- ✗ Non Completato
- Titolo dichiarato
- Titolo obbligatorio
- Titolo non obbligatorio
- ✎ Modifica titolo
- 🔍 Visualizza dettaglio titolo
- 🗑️ Cancella titolo



Controlla e Seleziona
il titolo valido per
l'accesso. Poi **Procedi**

Questa pagina visualizza il riepilogo delle combinazioni e dei titoli di accesso ambigui.

Titoli di studio validi all'accesso da selezionare

Selezione	Combinazione titoli	Dettagli Titolo	Stato	Titolo	Azioni
<input checked="" type="checkbox"/>	Combinazione TSS conseguito	Titolo di Scuola Superiore		Titolo di Scuola Superiore • Anno Conseguimento: 2019 • Dettaglio: Maturità scientifica	

Indietro

Procedi

Legenda

Modifica titolo

Visualizza
dettaglio titolo

Cancella titolo



ESSE3 Ser

<< ... 1 C 1 2 D ... >>

Dettaglio titoli richiesti

Nelle pagine seguenti verranno chiesti i dati relativi ai titoli di studio conseguiti negli anni precedenti.

Titoli di Studio Obbligatori

 Per proseguire è necessario completare l'inserimento di tutti i titoli di studio obbligatori.

Stato blocco	Titolo	Note	Stato
	Titolo di Scuola Superiore		

Titoli di Studio Alternativi

 Per proseguire è necessario completare l'inserimento di tutti i titoli di studio di almeno un blocco opzionale. Le varie alternative fra loro:

Opzione 1:

Stato blocco	Titolo	Note	Stato Titolo	Azioni
	Laurea			 Inserisci

Opzione 2:

Stato blocco	Titolo	Note	Stato Titolo	Azioni
	Laurea di Primo Livello			 Inserisci

Opzione 3:

Stato blocco	Titolo	Note	Stato Titolo	Azioni
	Titolo straniero			 Inserisci

Indietro

Procedi

Inserisci ora i dati
relativi al titolo di
laurea cliccando sul
corrispondente tasto
Inserisci



Dettaglio titoli richiesti

E' necessario indicare l'ente di conseguimento del Titolo.

Selezione Ente

**Ente di
conseguimento:**



In questo stesso ateneo




In Altro ateneo


Scegli l'Ente di
conseguimento del
titolo, quindi clicca
su [Procedi](#)

Indietro

Procedi




ESSE3 Se


<<
...
1
C
1
2
D
...
>>

Dettaglio titoli richiesti

Impostare i filtri per selezionare l'ateneo di Conseguimento Titolo.

Ricerca Ateneo

Regione

Valle d'Aosta

Criteri di ordinamento

Ordina Per

Ateneo

Ordinamento

Ascendente

Cerca Ateneo

Scelta dell'Ateneo

Seleziona	Ateneo	Comune	Provincia
<input type="radio"/>	Università della VALLE D'AOSTA	AOSTA	AO

Indietro
Procedi

Imposta i filtri per la ricerca quindi clicca su **Cerca Ateneo**. Quindi seleziona, dalla lista che compare sotto, l'Università nella quale hai conseguito il titolo. Poi clicca su **Procedi**



Selezione Corso di Studio

Queste pagine aiutano l'utente a selezionare il corso di studio dell'ateneo scelto nei passi precedenti. Scegliere il tipo di corso di studio. In seguito scegliere dalla lista il corso di studio.

Selezione Corso di Studio


- ☐ [D2A17CL01] Economia del Turismo, dell'Ambiente e della Cultura (Classe 17) (fino al 2001 / 2002)
- ☒ [D2A17CL11] Gestione delle Piccole e Medie Imprese (Classe 17) (fino al 2001 / 2002)
- ☐ [D2A3CL02] Lingue e Comunicazione per il Territorio, l'Impresa e il Turismo (Classe 3) (fino al 2009 / 2010)
- ☐ [D2A2012C02] Lingue e Comunicazione per l'Impresa e il Turismo (Classe L-12) (fino al 2017 / 2018)
- ☐ [D2A17CL12] Management delle Aziende e delle Amministrazioni Pubbliche (Classe 17) (fino al 2001 / 2002)
- ☐ [D2A18CL01] Pedagogia dell'Infanzia (Classe 18) (fino al 2005 / 2006)
- ☐ [D2A17CL14] Scienze dell'Economia e della Gestione Aziendale (Classe 17) (fino al 2009 / 2010)
- ☐ [D2A2018C02] Scienze dell'Economia e della Gestione Aziendale (Classe L-18) (fino al 2017 / 2018)
- ☐ [D2U^024776] Scienze dell'Educazione (Classe 18) (fino al 2009 / 2010)
- ☐ [D2A2019C01] Scienze dell'Educazione (Classe L-19) (fino al 2010 / 2011)
- ☐ [D2A2024C02] Scienze e Tecniche Psicologiche (Classe L-24) (fino al 2017 / 2018)
- ☐ [D2A34CL01] Scienze e Tecniche Psicologiche delle Relazioni di Aiuto (Classe 34) (fino al 2007 / 2008)
- ☐ [D2A15CL04] Scienze Politiche e delle Relazioni Internazionali (Classe 15) (fino al 2009 / 2010)
- ☐ [D2A2024C02] Scienze e Tecniche Psicologiche (Classe L-24) (fino al 2017 / 2018)
- ☐ [D2A34CL01] Scienze e Tecniche Psicologiche delle Relazioni di Aiuto (Classe 34) (fino al 2007 / 2008)
- ☐ [D2A15CL04] Scienze Politiche e delle Relazioni Internazionali (Classe 15) (fino al 2009 / 2010)
- ☐ [D2A2024C02] Scienze e Tecniche Psicologiche (Classe L-24) (fino al 2017 / 2018)
- ☐ [D2A34CL01] Scienze e Tecniche Psicologiche delle Relazioni di Aiuto (Classe 34) (fino al 2007 / 2008)
- ☐ [D2A15CL04] Scienze Politiche e delle Relazioni Internazionali (Classe 15) (fino al 2009 / 2010)
- ☐ [D2A2036C02] Scienze Politiche e delle Relazioni Internazionali (Classe L-36) (fino al 2017 / 2018)


Scegli il Corso di Studio quindi clicca su **Procedi**

Indietro

Procedi




ESSE3 Ser



Titolo di studio Laurea di Primo Livello

Questo modulo permette di inserire o modificare i dati relativi ad un titolo di studio Universitario.

Dati Titolo di studio Laurea di Primo Livello

Situazione Titolo* ☒ conseguito ☐ non ancora conseguito

Data Conseguimento*
(gg/MM/yyyy)

Anno*
(es: inserire 2017 per anno accademico 2017/2018)

Sessione

Voto*
(Es: 98/110)

Lode ☐

Giudizio


Percorso di studio


Indietro Procedi

Precisa se il titolo di studio è conseguito o non ancora conseguito. Compila con i dati ad esso relativi. Quindi clicca su **Procedi**

ATTENZIONE:

Se non sei o non sei stato studente all'Insubria, devi inserire l'autocertificazione del titolo conseguito e degli esami superati.


ESSE3 S




Allegati al titolo di studio

Gli studenti laureati/laureandi presso altro Ateneo devono obbligatoriamente inserire [l'autocertificazione titolo ed esami debitamente compilata e sottoscritta.](#)

Gli studenti laureandi/laureati presso L'Università degli Studi dell'Insubria possono procedere senza effettuare l'upload.

Lista allegati

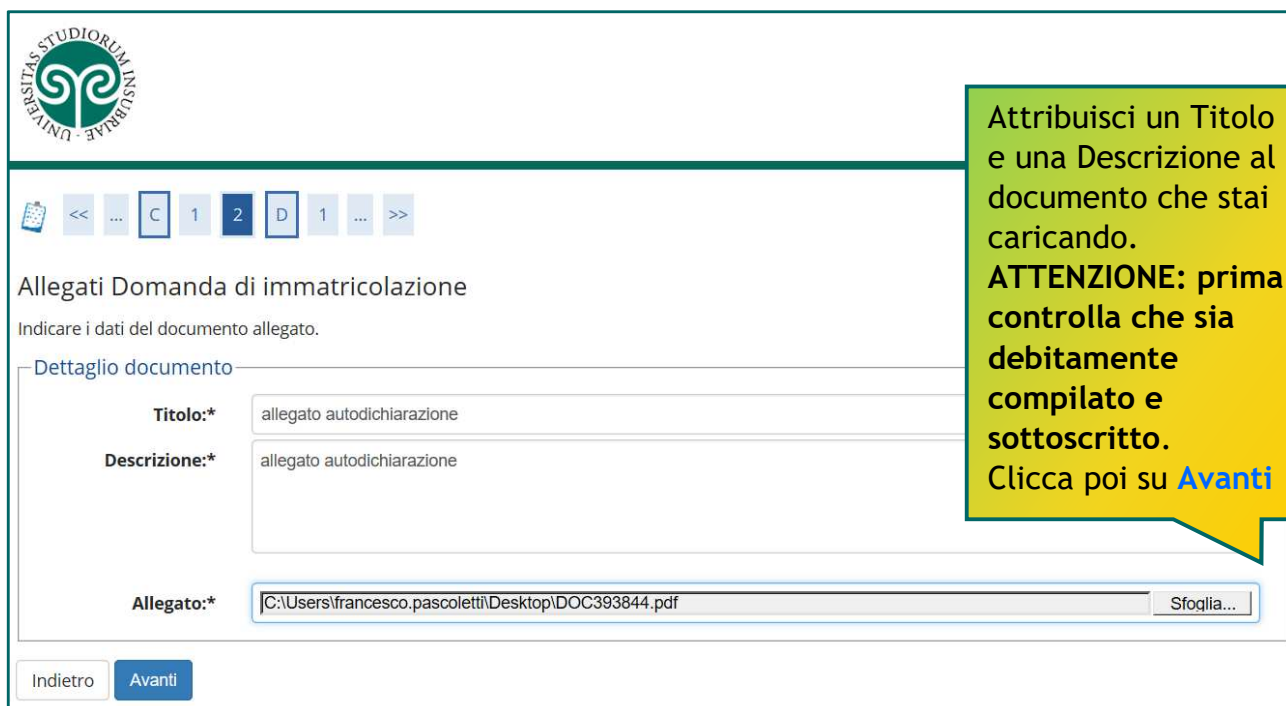
Allegati presenti

 Non sono al momento presenti documenti allegati

Inserisci Allegato

Indietro Avanti

Usa il link per scaricare e stampare il modulo di autocertificazione. Compilalo e firmalo. Per caricarlo, clicca su **Inserisci Allegato**



Allegati Domanda di immatricolazione
Indicare i dati del documento allegato.

Dettaglio documento

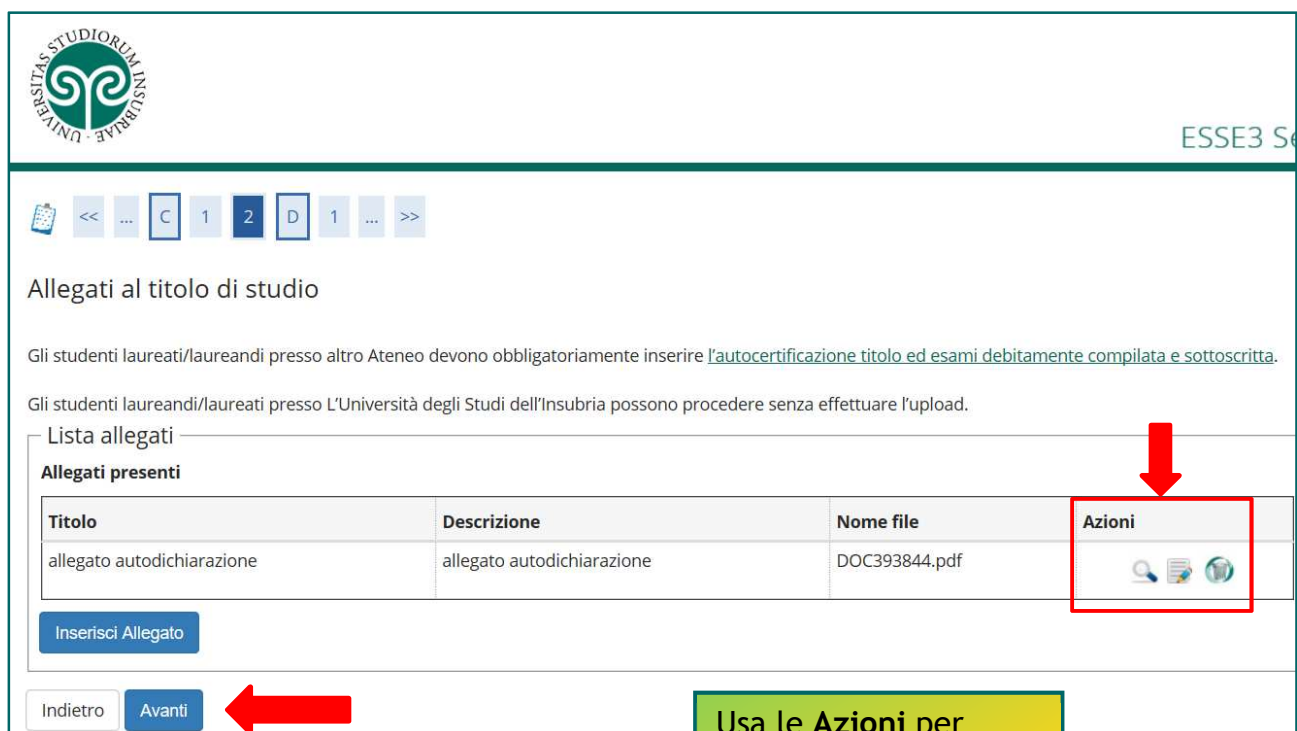
Titolo:* allegato autodichiarazione

Descrizione:* allegato autodichiarazione

Allegato:* C:\Users\francesco.pascoletti\Desktop\DOC393844.pdf Sfogli...

Indietro Avanti

Attribuisci un Titolo e una Descrizione al documento che stai caricando.
ATTENZIONE: prima controlla che sia debitamente compilato e sottoscritto.
Clicca poi su **Avanti**






Allegati al titolo di studio

Gli studenti laureati/laureandi presso altro Ateneo devono obbligatoriamente inserire l'autocertificazione titolo ed esami debitamente compilata e sottoscritta.

Gli studenti laureandi/laureati presso L'Università degli Studi dell'Insubria possono procedere senza effettuare l'upload.

Lista allegati

Allegati presenti

Titolo	Descrizione	Nome file	Azioni
allegato autodichiarazione	allegato autodichiarazione	DOC393844.pdf	  

Inserisci Allegato

Indietro Avanti

Usa le **Azioni** per modificare, cancellare o visualizzare il documento inserito.
Poi vai **Avanti**



Dettaglio titoli richiesti

Nelle pagine seguenti verranno chiesti i dati relativi ai titoli di studio conseguiti negli anni precedenti.

Titoli di Studio Obbligatori

Stato blocco	Titolo	Note	Stato Titolo	Azioni
	Titolo di Scuola Superiore			

Titoli di Studio Alternativi

Per proseguire è necessario completare l'inserimento di tutti i titoli di studio di almeno un blocco opzionale. Le varie opzioni mostrano titoli che sono alternativi fra loro:

Opzione 1:

Stato blocco	Titolo	Note	Stato Titolo	Azioni
	Laurea			Inserisci

Opzione 2:


Stato blocco	Titolo	Note	Stato Titolo	Azioni
	Laurea di Primo Livello			


Opzione 3:

Stato blocco	Titolo	Note	Stato Titolo	Azioni
	Titolo straniero			Inserisci

[Indietro](#)
[Procedi](#)


Hai inserito tutti i titoli di accesso?
Premi su **Procedi**


ESSE3



Conferma scelta concorso


Verificare le informazioni relative alle scelte effettuate nelle pagine precedenti.

Concorso


Tipologia titolo di studio	Laurea Magistrale
Descrizione	Ammissione al Corso di Laurea Magistrale in Chimica

Valido per

Dettaglio	W007 - CHIMICA
------------------	----------------

Indietro
Completa ammissione al concorso


Premi su **Completa ammissione al concorso**.
Nella schermata successiva potrai comunque modificare l'iscrizione se lo desideri



Riepilogo iscrizione

Il processo di iscrizione al concorso è stato completato con successo.


Test di valutazione

Descrizione	Ammissione al Corso di Laurea Magistrale in Chimica
Anno	2019/2020
Prematricola	1

Valido per

Dettaglio

W007 - CHIMICA

Home concorsi
Modifica Iscrizione


➤ Cosa succede adesso?

La PREISCRIZIONE è terminata.

Non è necessario stampare e presentare in segreteria la domanda di ammissione.



@Uni_Insubria



facebook.com/uninsubria



uninsubria



Le GUIDE ONLINE

PREISCRIVERSI

• **CORSI DI LAUREA MAGISTRALE NON A CICLO UNICO**