

- Come effettuare la rinuncia agli studi?

Prima devi regolarizzare la tua posizione amministrativa, a questo [link](#) trovi le disposizioni per gli studenti rinunciatari tratte dal Regolamento in materia di contribuzione studentesca.

Collegati al portale del nostro Ateneo [www.uninsubria.it](http://www.uninsubria.it) alla voce [Servizi Web Segreterie Studenti](#).

La trovi nella Homepage in alto al centro della pagina.



The screenshot shows the website's navigation bar with the following items: Rubrica, Tutte le sedi, Servizi online, Orientamento, **Servizi Web Segreterie Studenti** (highlighted with a red box), Biblioteca Digitale, InfoStudenti, Accedi, and EN. Below the navigation bar is the university logo and the text "UNIVERSITÀ DEGLI STUDI DELL'INSUBRIA". A red arrow points from the highlighted menu item to the logo area. Below the logo is another navigation bar with: Ateneo, Formazione, Ricerca, Terza missione, Internazionale, Servizi, and Chi sei?. The main content area features a blue banner with the text "Immatricolazioni aperte" and "Scopri il corso di laurea adatto a te". A button with the text "#SCEGLINSUBRIA" is visible on the banner. There are also left and right navigation arrows and a progress indicator at the bottom of the banner.

Accedi ai Servizi Web cliccando alternativamente su uno dei due pulsanti che trovi nella pagina di benvenuto.



[Home](#) / [Servizi](#) / [Tutti i servizi](#) / [Servizi Web Segreterie studenti](#)

## Servizi Web Segreterie studenti

**Ambito:** Sportelli e supporto

**Destinatari:** Futuri studenti, Studenti

**Modalità di fruizione:** Online

I Servizi Web Segreterie Studenti sono lo strumento dell'Università degli Studi dell'Insubria, con il quale puoi gestire le tue pratiche, in qualità di:

- **futuro studente**, per iscriverti alle prove di ammissione ai corsi di laurea ad accesso programmato
- **studente**, a partire dalla preimmatricolazione o preiscrizione, fino alla domanda di laurea.

### Pagine correlate

[Consulta le info pubbliche](#)

[Accedi ai Servizi Web](#)

### A chi è dedicato

Il servizio è dedicato ai futuri studenti e agli studenti dell'Università degli Studi dell'Insubria.

### Modalità di fruizione del servizio

Per accedere, bisogna essere in possesso delle credenziali personali di Ateneo.

#### Nuovi studenti

#### Studenti già immatricolati

Gli studenti che sono iscritti o erano iscritti all'Università degli Studi dell'Insubria non necessitano di effettuare una nuova registrazione.

Per consultare i Servizi Web Segreterie Studenti sono stati assegnati loro un nome utente e una password.

#### Registrati

Per iscriversi ai test di ammissione ai corsi di laurea ad accesso programmato è necessario prima registrarsi.

Una volta terminato il processo di registrazione il sistema attribuirà un nome utente ed una password per accedere ai Servizi Web Segreterie Studenti (dai quali effettuare l'iscrizione ai test di ammissione, la preimmatricolazione o la preiscrizione e l'iscrizione ai corsi post lauream).

[Registrati ai Servizi web](#)

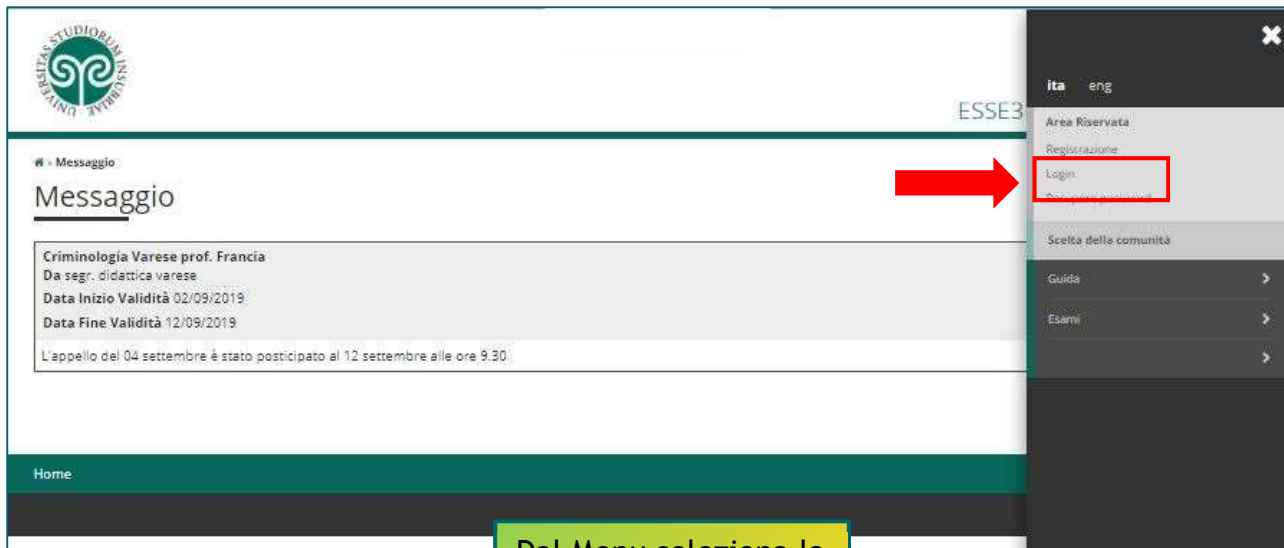
#### Accedi

Una volta in possesso del nome utente e della password puoi effettuare il primo Login, ovvero l'accesso ai servizi.

Se in fase di registrazione hai indicato un indirizzo e-mail valido, ti saranno inviati come promemoria il nome utente e la password che hai inserito.

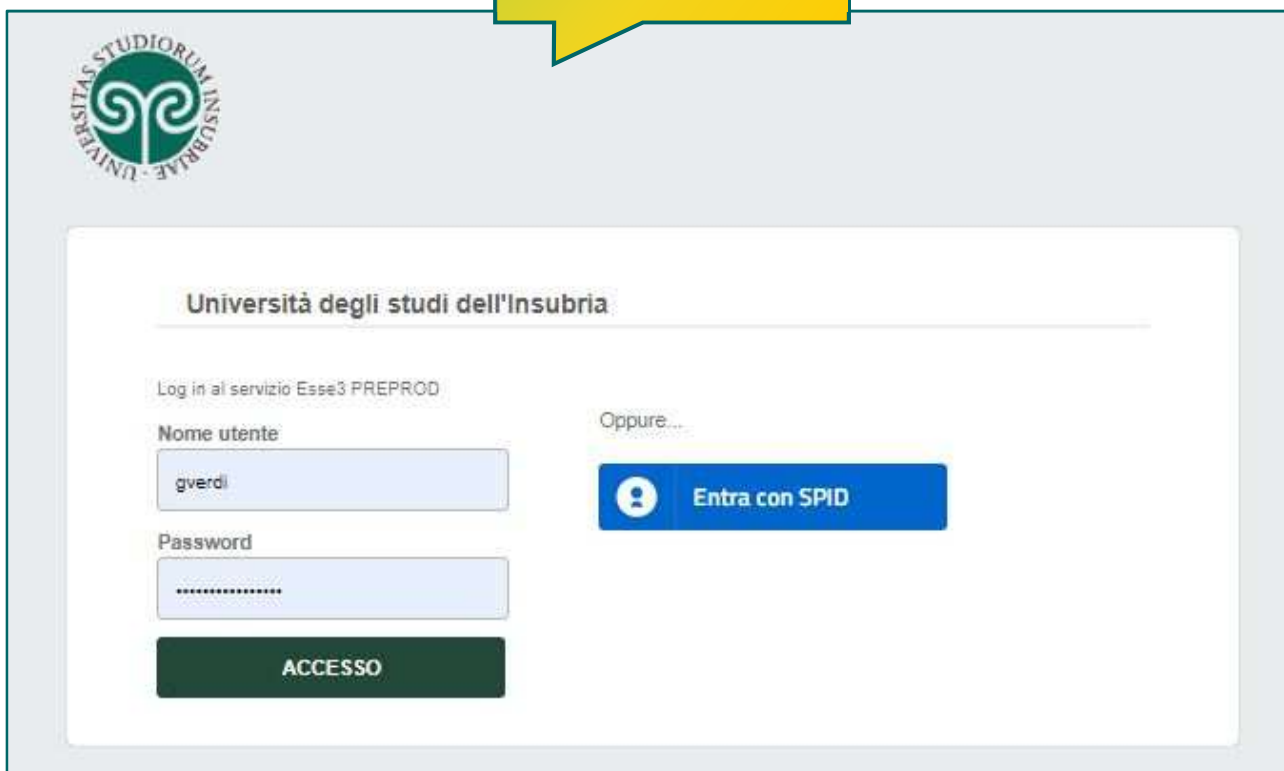
[Accedi ai Servizi web](#)

Effettua l'accesso se sei già in possesso di nome utente e password, altrimenti procedi con la Registrazione (vedi apposita guida).



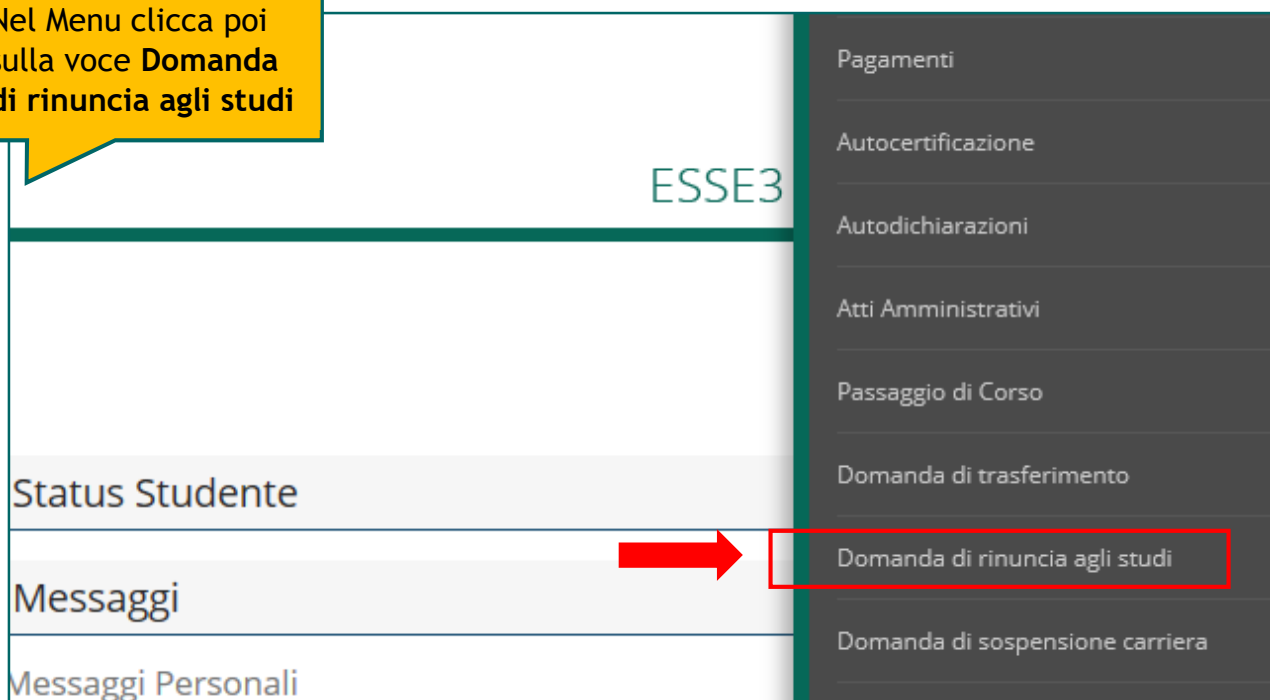
The screenshot shows the ESSE3 interface. On the left, there is a message titled "Messaggio" from "Criminologia Varese prof. Francia". On the right, a dark navigation menu is open, listing options like "Area Riservata", "Registrazione", "Login", "Scelta della comunità", "Guida", and "Esami". A red arrow points to the "Login" option, which is highlighted with a red box.

Dal Menu seleziona la voce **Login** ed inserisci il Nome utente e la Password scelta in fase di registrazione, oppure entra con la tua identità **SPID**



The screenshot shows the login page for the University of Insubria. The page title is "Università degli studi dell'Insubria". Below the title, it says "Log in al servizio Esse3 PREPROD". There are two main sections: "Nome utente" with a text input field containing "gverdi", and "Password" with a masked text input field. To the right, there is a section "Oppure..." with a blue button labeled "Entra con SPID". At the bottom, there is a dark green button labeled "ACCESSO".

Nel Menu clicca poi sulla voce **Domanda di rinuncia agli studi**



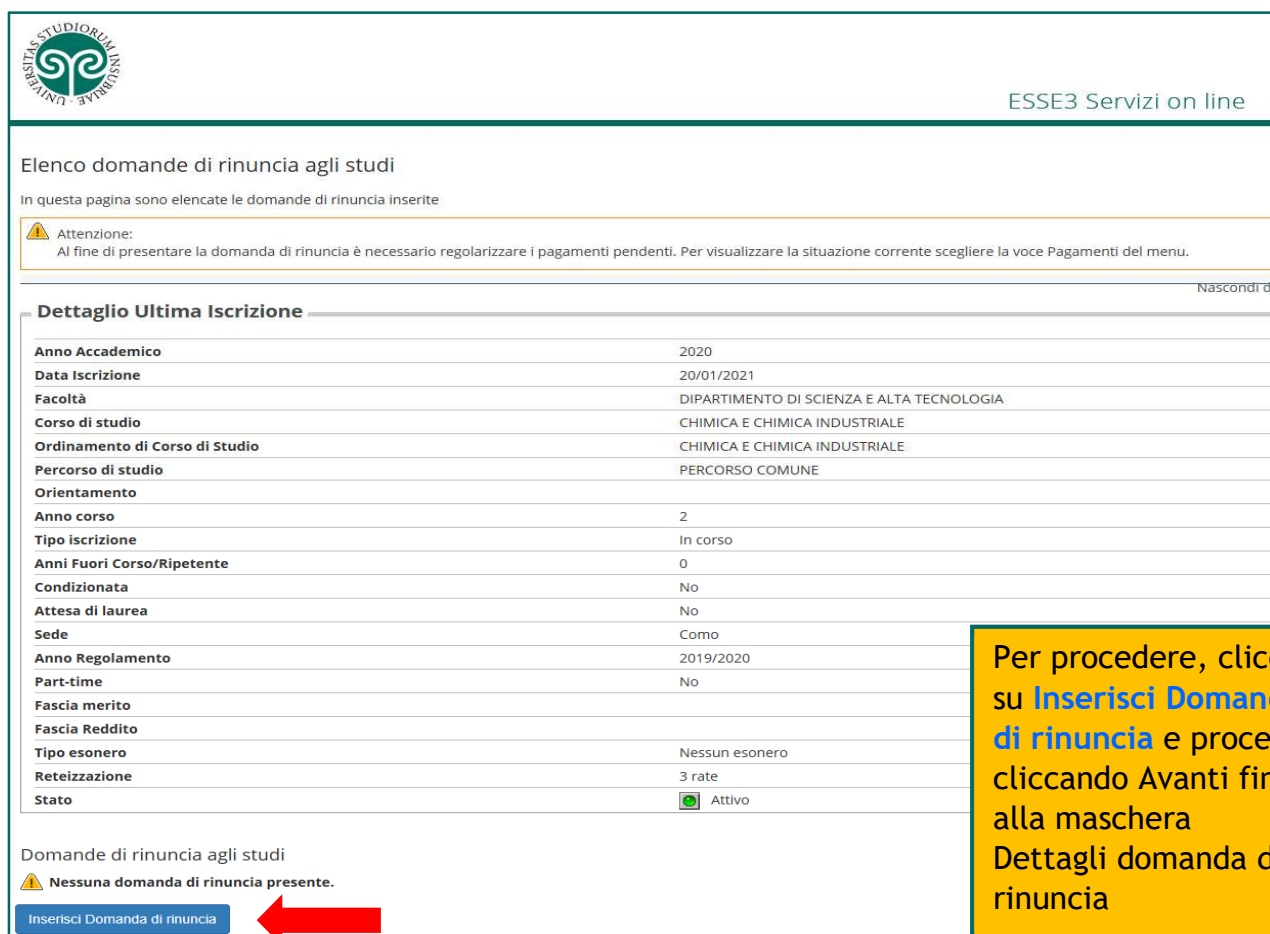
ESSE3

- Pagamenti
- Autocertificazione
- Autodichiarazioni
- Atti Amministrativi
- Passaggio di Corso
- Domanda di trasferimento
- Domanda di rinuncia agli studi**
- Domanda di sospensione carriera

Status Studente

Messaggi

Messaggi Personali



ESSE3 Servizi on line

Elenco domande di rinuncia agli studi

In questa pagina sono elencate le domande di rinuncia inserite.

⚠ Attenzione:  
Al fine di presentare la domanda di rinuncia è necessario regolarizzare i pagamenti pendenti. Per visualizzare la situazione corrente scegliere la voce Pagamenti del menu.

Dettaglio Ultima Iscrizione

Anno Accademico	2020
Data Iscrizione	20/01/2021
Facoltà	DIPARTIMENTO DI SCIENZA E ALTA TECNOLOGIA
Corso di studio	CHIMICA E CHIMICA INDUSTRIALE
Ordinamento di Corso di Studio	CHIMICA E CHIMICA INDUSTRIALE
Percorso di studio	PERCORSO COMUNE
Orientamento	
Anno corso	2
Tipo iscrizione	In corso
Anni Fuori Corso/Ripetente	0
Condizionata	No
Attesa di laurea	No
Sede	Como
Anno Regolamento	2019/2020
Part-time	No
Fascia merito	
Fascia Reddito	
Tipo esonero	Nessun esonero
Reteizzazione	3 rate
Stato	<input checked="" type="checkbox"/> Attivo

Domande di rinuncia agli studi

⚠ Nessuna domanda di rinuncia presente.

[Inserisci Domanda di rinuncia](#)

Per procedere, clicca su **Inserisci Domanda di rinuncia** e procedi cliccando Avanti fino alla maschera Dettagli domanda di rinuncia



## Dettagli domanda di rinuncia

Nel campo **Motivo rinuncia** ti chiediamo di specificare la motivazione della domanda di chiusura della carriera. Se non trovi la tua opzione nel menù a tendina ti invitiamo a descrivere sinteticamente la motivazione nel campo note.

### Domanda di rinuncia

Anno di Presentazione	2022
	Rinuncia

### Dettagli Domanda di rinuncia

**Data** 27/06/2022  
(gg/MM/yyyy)

**Motivo  
rinuncia:**

--

**Note**

Indietro

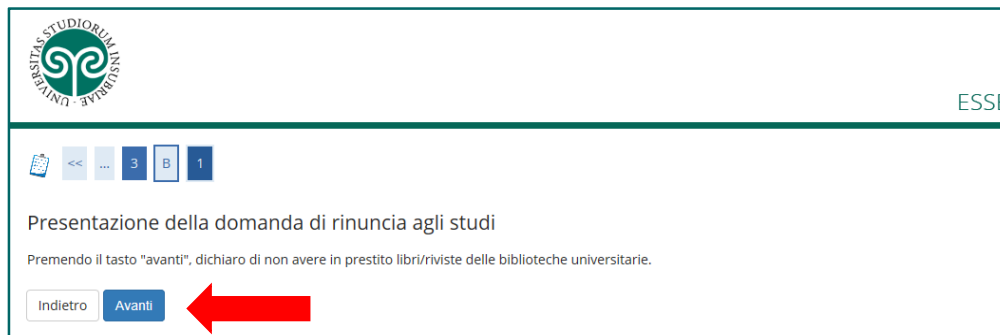
Avanti

In questa maschera ti chiediamo di inserire il motivo che ti ha spinto a presentare la domanda di rinuncia. Seleziona la motivazione dal menu a tendina, oppure descrivila nel campo note.

Poi clicca su **Avanti**

--

- Il percorso intrapreso non corrisponde alle aspettative iniziali
- Competenze iniziali non sufficienti
- Superamento test di ammissione in altra università
- Difficoltà nella gestione dei tempi
- Difficoltà logistiche



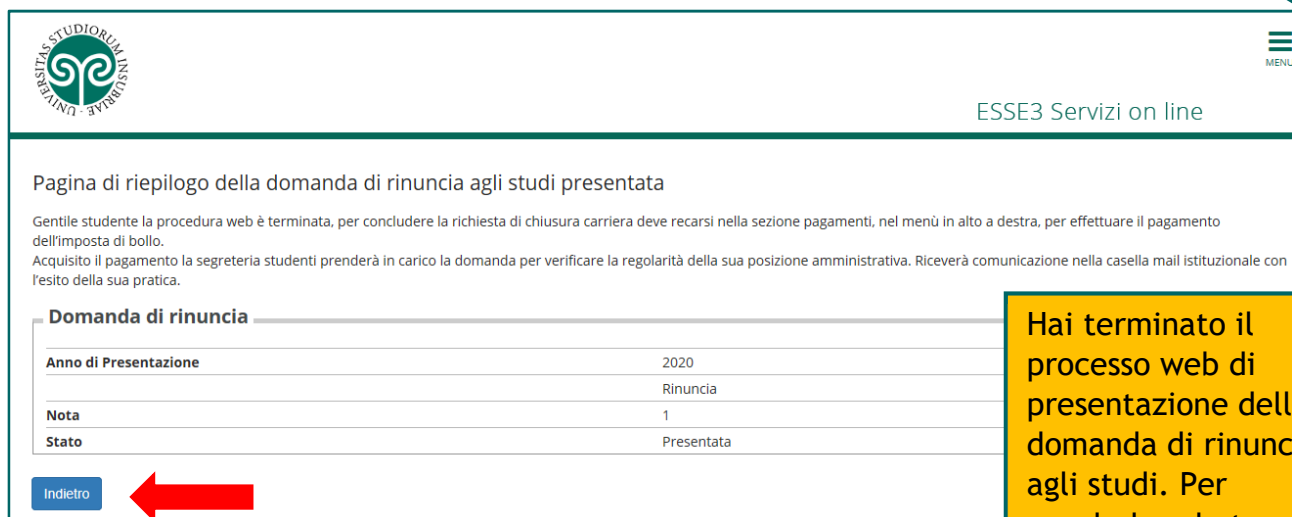
Presentazione della domanda di rinuncia agli studi

Premendo il tasto "avanti", dichiaro di non avere in prestito libri/riviste delle biblioteche universitarie.

Indietro Avanti

Verifica se hai in prestito libri o riviste delle biblioteche universitarie.

In caso positivo procedi al più presto alla restituzione per poter proseguire con la rinuncia cliccando su **Avanti**



Pagina di riepilogo della domanda di rinuncia agli studi presentata

Gentile studente la procedura web è terminata, per concludere la richiesta di chiusura carriera deve recarsi nella sezione pagamenti, nel menù in alto a destra, per effettuare il pagamento dell'imposta di bollo.

Acquisito il pagamento la segreteria studenti prenderà in carico la domanda per verificare la regolarità della sua posizione amministrativa. Riceverà comunicazione nella casella mail istituzionale con l'esito della sua pratica.

Domanda di rinuncia	
Anno di Presentazione	2020
Nota	Rinuncia
Stato	1
	Presentata

Indietro

Hai terminato il processo web di presentazione della domanda di rinuncia agli studi. Per concludere la tua richiesta clicca su **Conferma**, poi recati nella sezione "Pagamenti" nel menù in alto a destra per procedere al pagamento dell'imposta di bollo.

Dovrai effettuare il versamento entro **15 giorni** dalla data di presentazione della domanda

**Cosa succede dopo?**

Acquisito il pagamento, la segreteria studenti prenderà in carico la domanda per verificare la regolarità della posizione amministrativa.

Riceverai una comunicazione nella casella mail istituzionale con l'esito finale della tua domanda.

**Importante!**

Se cambi idea prima che la tua domanda venga presa in carico ricordati di rientrare nella domanda di rinuncia e premere il tasto annulla.