



Futuro studente e studente già iscritto nel nostro Ateneo

Per poter svolgere qualsiasi procedura online sul portale di ateneo, devi essere registrato. Al termine della procedura di registrazione ti verranno attribuiti un **nome utente** e una **password**.

Collegati al portale www.uninsubria.it alla voce [Servizi Web - Segreterie Studenti](#).

La trovi nella Homepage in alto al centro della pagina.

Rubrica Tutte le sedi Servizi online Orientamento **Servizi Web Segreterie Studenti** Biblioteca Digitale InfoStudenti Accedi EN

 **UNIVERSITÀ DEGLI STUDI
DELL'INSUBRIA**

Ateneo Formazione Ricerca Terza missione Internazionale Servizi Chi sei?

Immatricolazioni aperte

Scopri il corso di laurea adatto a te

Futuro studente

Apri il menu “Nuovi studenti” e clicca su “Registrati ai Servizi web”.



UNIVERSITÀ DEGLI STUDI
DELL'INSUBRIA



Home / Servizi / Tutti i servizi / Servizi Web Segreterie studenti

Servizi Web Segreterie studenti

Ambito: Sportelli e supporto
Destinatari: Futuri studenti, Studenti
Modalità di fruizione: Online

I Servizi Web Segreterie Studenti sono lo strumento dell'Università degli Studi dell'Insubria, con il quale puoi gestire le tue pratiche, in qualità di:

- **futuro studente**, per iscriverti alle prove di ammissione ai corsi di laurea ad accesso programmato
- **studente**, a partire dalla preimmatricolazione o preiscrizione, fino alla domanda di laurea.

Pagine correlate

[Consulta le info pubbliche](#)
[Accedi ai Servizi Web](#)

A chi è dedicato

Il servizio è dedicato ai futuri studenti e agli studenti dell'Università degli Studi dell'Insubria.

Modalità di fruizione del servizio

Per accedere, bisogna essere in possesso delle credenziali personali di Ateneo.



Nuovi studenti

I nuovi studenti sono tenuti a registrarsi, per ottenere le credenziali personali e quindi accedere all'area riservata.

Username
Il **nome utente** è così composto: l'iniziale del nome di battesimo (o le iniziali, se più di uno), un punto fermo (solo per gli account creati *prima* del luglio 2013), il cognome per esteso (o i cognomi, se più di uno).

Agli eventuali omonimi sarà aggiunto in coda un numero di tre cifre.
Quindi vi preghiamo - in caso di errore - di provare a eseguire il login con il vostro username seguito da 001 o 002 o 003, ecc.

Esempi:
Fabio Bianchi --> fbianchi (per account creati *ante* luglio 2013 f.bianchi)
Mario Rossi --> mrossi001(per account creati *ante* luglio 2013 m.rossi001)
Maria Rossi --> mrossi002* (per account creati *ante* luglio 2013 m.rossi002)
Marco Giovanni Renzani --> mgrenzani (per account creati *ante* luglio 2013 mg.renzani)
Alberto Giacomo Luca De Gasperi --> agldegasperi (per account creati *ante* luglio 2013 agl.degasperi)
Anna Rossi Verdi --> arossiverdi (per account creati *ante* luglio 2013 a.rossiverdi)

* caso di omonimia con Mario Rossi

Registrati ai Servizi web

Seleziona dal **Menu** la relativa voce e procedi in pochi passaggi.

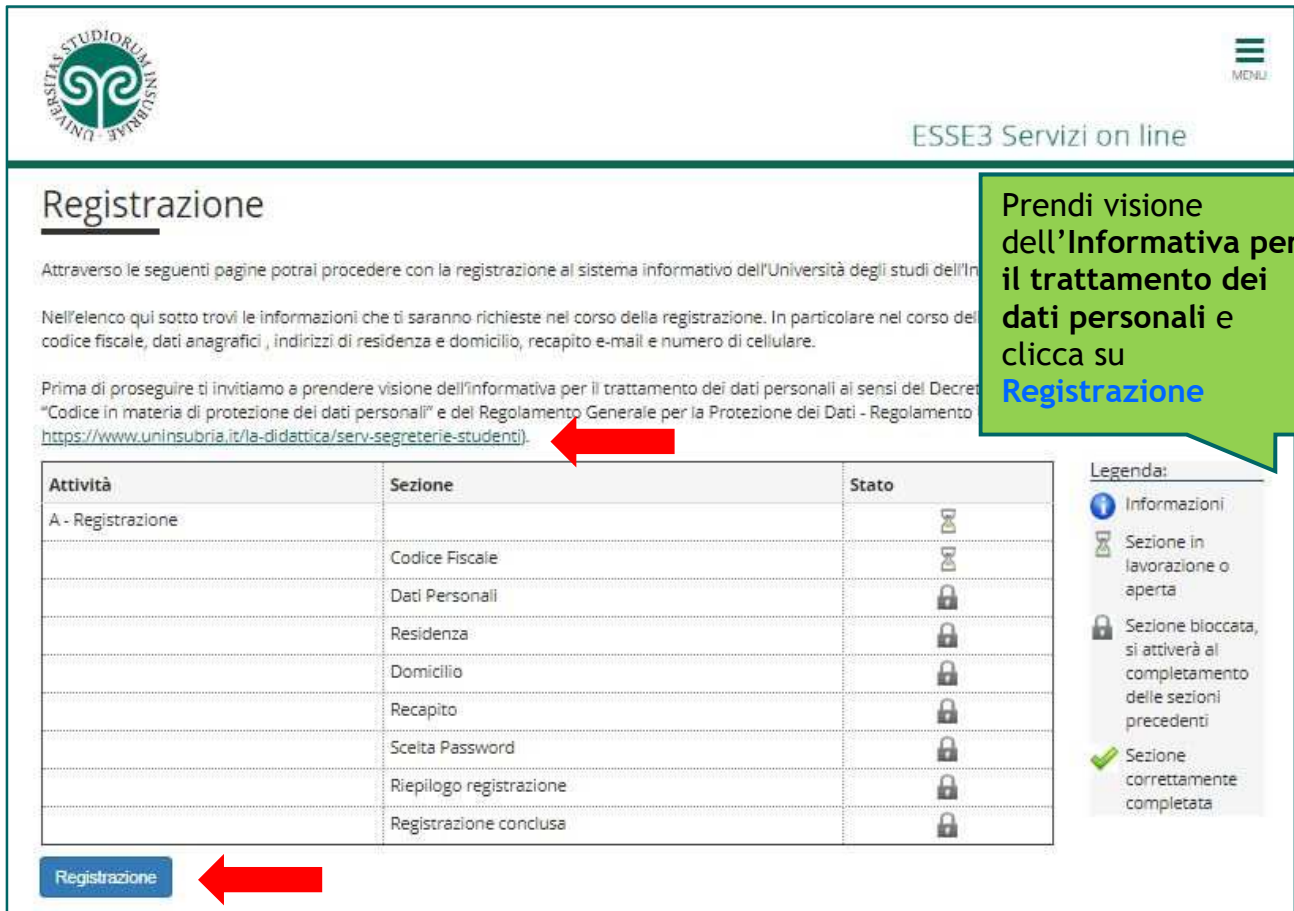
The screenshot shows the 'Area Struttura Didattica' page. A dropdown menu is open on the right side, with 'Registrazione' highlighted in a red box. A red arrow points from the 'Registrazione' option to the main content area. The main content area includes a table of messages and a list of links.

Da	Oggetto
Didattica DiDEC - Como	Modifica orario appello di Diritto commerciale del 17/6
Didattica DiDEC	Diritto processuale penale progr. - appello del 14/06
Didattica DEC Como	Esami di Diritto del lavoro / Diritto sindacale - Prof. Moroni
Didattica DEC Como	Esami di diritto ecclesiastico e diritto canonico/comparato Ferrari/Coglievina
Segreteria didattica Scienze Motorie	modifica data appello d'esame SCIENZE DELL'APPARATO L
Didattica DEC	spostamento esame Lingua spagnola avanzato 1
Progetto lingue	Esami Cambridge - Como e Varese
Segreteria didattica Scienze Motorie - Scuola di Medicina	Sportello segreteria didattica Scienze Motorie - Apertura s
Segreteria Studenti	Avviso agli studenti: NOTA INFORMATIVA SUI CERTIFICATI

Tieni a portata di mano il tuo **Codice Fiscale**.



- **Studente internazionale?**
Se non sei ancora in possesso di un **Codice Fiscale italiano**, devi dichiararlo nella prima schermata e potrai procedere.



Registrazione

Attraverso le seguenti pagine potrai procedere con la registrazione al sistema informativo dell'Università degli studi dell'Insubria.

Nell'elenco qui sotto trovi le informazioni che ti saranno richieste nel corso della registrazione. In particolare nel corso della registrazione dovrai fornire il tuo codice fiscale, dati anagrafici, indirizzi di residenza e domicilio, recapito e-mail e numero di cellulare.

Prima di proseguire ti invitiamo a prendere visione dell'informativa per il trattamento dei dati personali ai sensi del Decreto "Codice in materia di protezione dei dati personali" e del Regolamento Generale per la Protezione dei Dati - Regolamento (GDPR) (<https://www.uninsubria.it/la-didattica/serv-segreterie-studenti>).

Attività	Sezione	Stato
A - Registrazione		
	Codice Fiscale	
	Dati Personali	
	Residenza	
	Domicilio	
	Recapito	
	Scelta Password	
	Riepilogo registrazione	
	Registrazione conclusa	

Registrazione

Legenda:

- Informazioni
- Sezione in lavorazione o aperta
- Sezione bloccata, si attiverà al completamento delle sezioni precedenti
- Sezione correttamente completata

Prendi visione dell'Informativa per il trattamento dei dati personali e clicca su **Registrazione**



Codice Fiscale

Digitare il proprio codice fiscale e cliccare su Avanti:

Codice Fiscale

Codice Fiscale*


Studente straniero senza Codice Fiscale Italiano

Indietro **Avanti**

Legenda

- Dato obbligatorio
- Checklist

Inserisci il tuo **Codice Fiscale**, oppure se non l'hai ancora, dichiaralo sotto e clicca su **Avanti**



The screenshot shows the 'ESSE3 Servizi on line' registration portal. The page title is 'Dati personali'. Below the title, there is a description: 'In questa pagina viene visualizzato il modulo per l'inserimento o la modifica dei dati personali e del luogo di nascita dell'utente.' The form contains the following fields:

- Nome* (text input)
- Cognome* (text input)
- Data Nascita* (date picker) with value 01/01/2000 and format (gg/MM/yyyy)
- Sesso* (radio buttons for Maschio and Femmina)
- Prima cittadinanza* (dropdown menu) with value ITALIA
- Nazione* (text input) with value ITALIA
- Provincia* (text input) with value Varese
- Comune/Città* (text input) with value Varese
- Codice Fiscale* (text input) with value MRARSS00A01L682U

At the bottom of the form, there are two buttons: 'Indietro' and 'Avanti'. A red arrow points to the 'Avanti' button. A green callout box on the right contains the text: 'Compila tutti i campi con i tuoi dati personali e clicca su Avanti'.

ESSE3 Servizi on line

Residenza

In questa pagina viene visualizzato il modulo per l'inserimento o la modifica dell'indirizzo di Residenza dell'utente.

Residenza

Nazione* ITALIA

Provincia* Selezionare una provincia
(se in Italia)

Comune/Città* Selezionare un comune

CAP*
(se in Italia)

Frazione

Indirizzo*
(via, piazza, strada)

N° Civico*

Telefono

Domicilio coincide con residenza* Sì No

Indietro **Avanti**

Legenda
* Dato obbligatorio
Checklist

Inserisci i dati relativi alla tua Residenza.

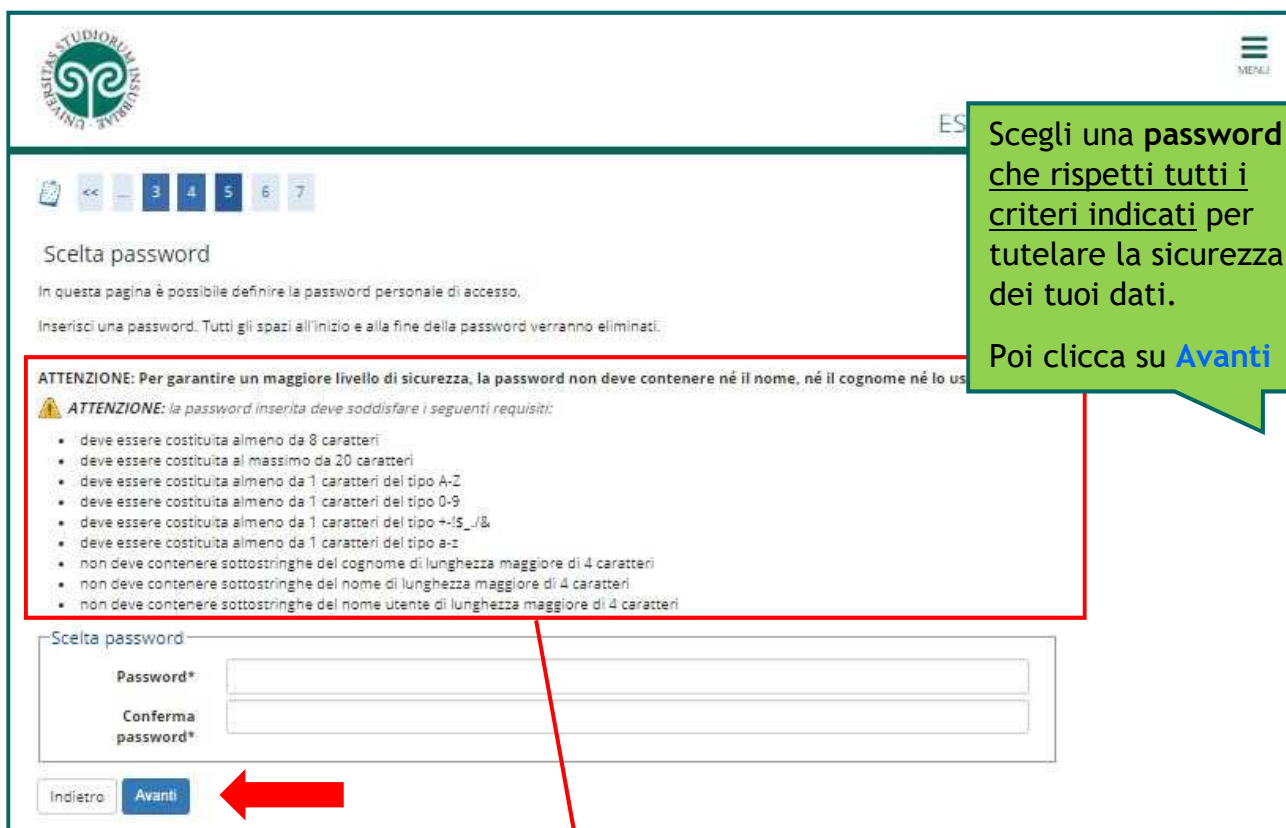
➤ Hai un **Domicilio diverso** dalla residenza? Indicalo sotto e inserisci anche i relativi dati. Nella schermata successiva ti verrà infatti richiesto dove preferisci ricevere eventuali documenti, lettere, avvisi.

Poi clicca su **Avanti**

Scegli dove preferisci ricevere i documenti.

Inserisci la tua email: fa **ATTENZIONE** che sia corretta!

Prendi visione dell'Informativa sulla protezione dei dati personali



Scegli una password che rispetti tutti i criteri indicati per tutelare la sicurezza dei tuoi dati.

Poi clicca su **Avanti**

ATTENZIONE: Per garantire un maggiore livello di sicurezza, la password non deve contenere né il nome, né il cognome né lo user name.

ATTENZIONE: la password inserita deve soddisfare i seguenti requisiti:

- deve essere costituita almeno da 8 caratteri
- deve essere costituita al massimo da 20 caratteri
- deve essere costituita almeno da 1 caratteri del tipo A-Z
- deve essere costituita almeno da 1 caratteri del tipo 0-9
- deve essere costituita almeno da 1 caratteri del tipo +-\$_%&
- deve essere costituita almeno da 1 caratteri del tipo a-z
- non deve contenere sottostringhe del cognome di lunghezza maggiore di 4 caratteri
- non deve contenere sottostringhe del nome di lunghezza maggiore di 4 caratteri
- non deve contenere sottostringhe del nome utente di lunghezza maggiore di 4 caratteri

Scelta password

Password*

Conferma password*

Indietro **Avanti**


ATTENZIONE: Per garantire un maggiore livello di sicurezza, la password non deve contenere né il nome, né il cognome né lo user name.

ATTENZIONE: la password inserita deve soddisfare i seguenti requisiti:

- deve essere costituita almeno da 8 caratteri
- deve essere costituita al massimo da 20 caratteri
- deve essere costituita almeno da 1 caratteri del tipo A-Z
- deve essere costituita almeno da 1 caratteri del tipo 0-9
- deve essere costituita almeno da 1 caratteri del tipo +-\$_%&
- deve essere costituita almeno da 1 caratteri del tipo a-z
- non deve contenere sottostringhe del cognome di lunghezza maggiore di 4 caratteri
- non deve contenere sottostringhe del nome di lunghezza maggiore di 4 caratteri
- non deve contenere sottostringhe del nome utente di lunghezza maggiore di 4 caratteri


La password scelta dovrà soddisfare **tutti** i criteri indicati.

ATTENZIONE: non inserire il proprio nome o cognome o parti di essi (fino a 4 lettere), poiché ciò non è consentito.



MENU



ESSE3 Servizi on line



Riepilogo Registrazione


In questa pagina sono riepilogate le informazioni inserite nelle precedenti sezioni. Controllare i dati inseriti prestando particolare attenzione all'indirizzo di posta elettronica e al numero di cellulare. Eventuali dati errati possono essere corretti selezionando il link 'Modifica...' posto al termine di ogni sezione.

Legenda

-  **Dato obbligatorio**
-  **Checklist**


Dati Personali

Nome	GIUSEPPE
Cognome	VERDI
Sesso	Maschio
Data di nascita	01/01/2000
Cittadinanza	ITALIA
Nazione di nascita	ITALIA
Provincia di nascita	Parma (PR)
Comune/Città di nascita	Busseto

Codice Fiscale
 [Modifica Dati Personali](#) Utilizza il link per modificare i Dati Personali


Residenza

Nazione	ITALIA
Provincia	Parma (PR)
Comune/Città	Busseto
CAP	43011
Frazione	
Indirizzo	Via Filarmonica
N° Civico	1
Telefono	

Domicilio coincide con residenza
 SÌ
 [Modifica Dati di Residenza](#) Utilizza il link per modificare i Dati di Residenza

Recapiti

Recapito Documenti	Residenza
Email	

Cellulare
 [Modifica Recapiti](#) Utilizza il link per modificare i Recapiti

Controlla con attenzione il riepilogo dei dati che hai inserito e clicca su **Conferma**.

Puoi apportare delle correzioni, cliccando sulla voce **Modifica** sotto ciascun campo



Registrazione Conclusa

Sono state inserite correttamente tutte le informazioni richieste. Per entrare nella tua Area Riservata è necessario eseguire l'operazione di Login inserendo, quando richiesto, le chiavi d'accesso riportate sotto. Si consiglia di trascrivere queste informazioni in modo sicuro, per gli accessi futuri.

Credenziali

Nome	GIUSEPPE
Cognome	VERDI
E-mail	[redacted]
Nome Utente	gverdi
Alias	[redacted]
Password	[redacted]

Le chiavi d'accesso sono state inviate correttamente per posta elettronica all'indirizzo da lei inserito...

Procedi con l'autenticazione

Stampa promemoria

Esci

Legenda

- Dato obbligatorio
- Checklist

Scegli una delle opzioni e concludi la procedura

- Cosa succede adesso?

Procedi con l'autenticazione: (passa alla schermata successiva che) ti consente di effettuare direttamente il Login all'area riservata sul portale di Ateneo.

Stampa promemoria: ti consente di scaricare un promemoria completo riportante i dati inseriti. È sempre utile salvarlo, ma se puoi evita di stamparlo **scelta green**.

Esci: la procedura di Registrazione termina, senza procedere all'autenticazione che ti consente di accedere subito all'area riservata. Potrai effettuare l'autenticazione in un secondo momento, servendoti del Nome utente e della Password inserita.