



UNIVERSITÀ DEGLI STUDI  
DELL'INSUBRIA



# PROCEDURA DI ISCRIZIONE AL CORSO FILIS

A cura di Giulia M. Di Dio

Revisione 1 - 2024



UNIVERSITÀ DEGLI STUDI  
DELL'INSUBRIA



## 1a) Per gli studenti **già immatricolati** in Ateneo

- accedere ai servizi Web Segreterie Studenti
- passare al punto 3 (pag.6)



UNIVERSITÀ DEGLI STUDI  
DELL'INSUBRIA



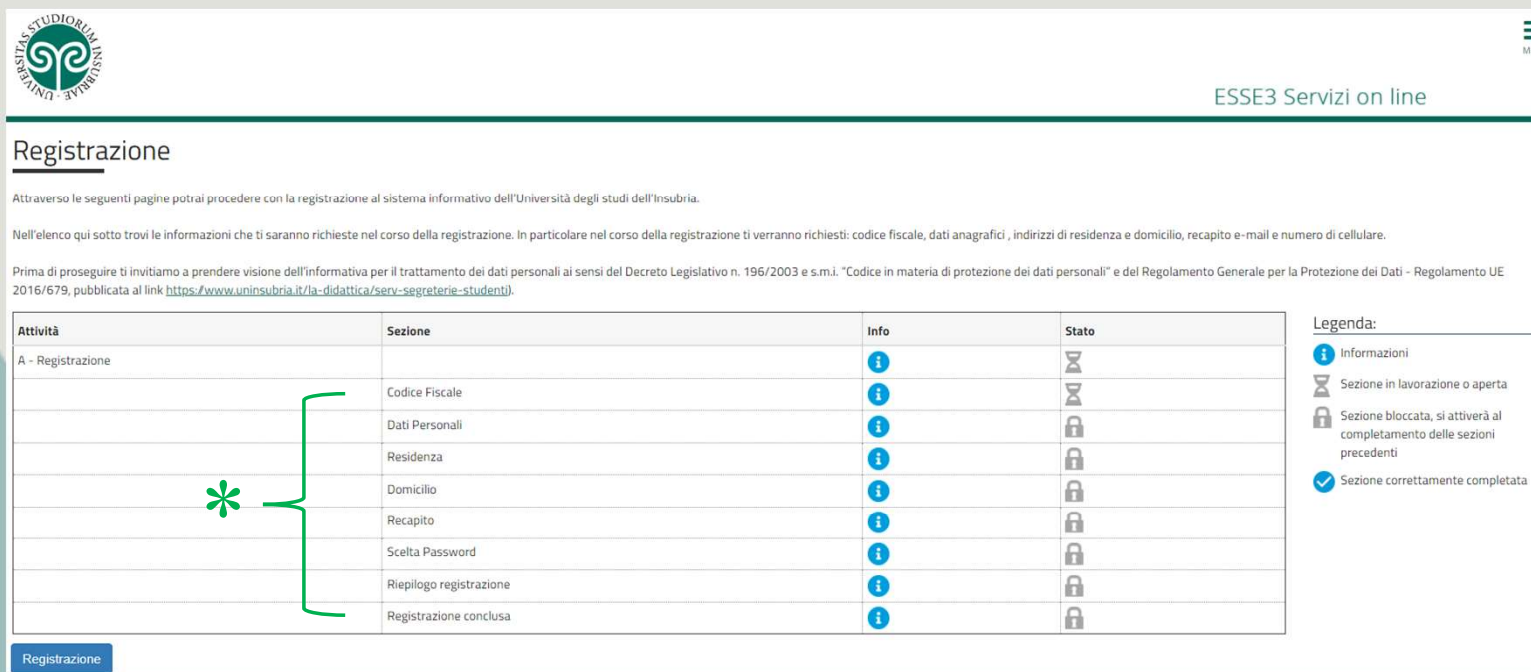
## 1b) Per i **non immatricolati** in Ateneo

### REGISTRAZIONE

- collegarsi alla pagina:  
<https://www.uninsubria.it/servizi/tutti-i-servizi/servizi-web-segreterie-studenti>
- selezionare «**Nuovi studenti**»
- cliccare su «**Registrati ai Servizi Web**»

Verificare di avere a portata di mano tutti i dati presenti nell'elenco \*.

In basso a sinistra,  
cliccare su  
«Registrazione»



ESSE3 Servizi on line

### Registrazione

Attraverso le seguenti pagine potrai procedere con la registrazione al sistema informativo dell'Università degli studi dell'Insubria.

Nell'elenco qui sotto trovi le informazioni che ti saranno richieste nel corso della registrazione. In particolare nel corso della registrazione ti verranno richiesti: codice fiscale, dati anagrafici, indirizzi di residenza e domicilio, recapito e-mail e numero di cellulare.

Prima di proseguire ti invitiamo a prendere visione dell'informativa per il trattamento dei dati personali ai sensi del Decreto Legislativo n. 196/2003 e s.m.i. "Codice in materia di protezione dei dati personali" e del Regolamento Generale per la Protezione dei Dati - Regolamento UE 2016/679, pubblicata al link <https://www.uninsubria.it/la-didattica/serv-segreterie-studenti>.

Attività	Sezione	Info	Stato
A - Registrazione			
	Codice Fiscale		
	Dati Personali		
	Residenza		
	Domicilio		
	Recapito		
	Scelta Password		
	Riepilogo registrazione		
	Registrazione conclusa		

Registrazione

**Legenda:**

- Informazioni
- Sezione in lavorazione o aperta
- Sezione bloccata, si attiverà al completamento delle sezioni precedenti
- Sezione correttamente completata



UNIVERSITÀ DEGLI STUDI  
DELL'INSUBRIA



2) Inserire i dati richiesti: codice fiscale, dati anagrafici, indirizzo (residenza e domicilio), numero di telefono e indirizzo di posta elettronica.

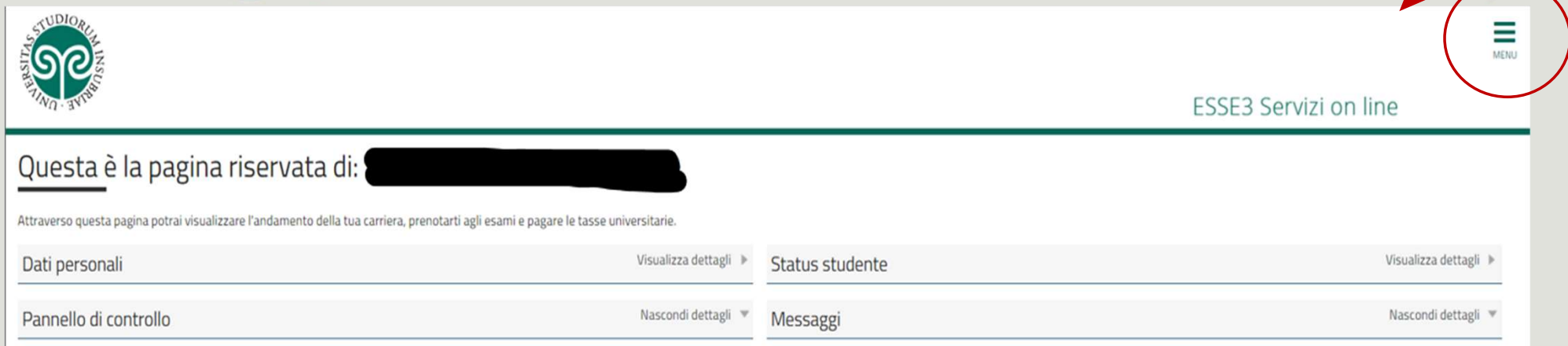
**NB:** Durante la procedura di iscrizione verrà richiesto anche di **effettuare l'upload di:**


- un documento di identità valido
- dichiarazione sostitutiva di certificazione attestante il titolo conseguito

## Per **tutti**: proseguire dal punto 3

3) accedere a esse3 dal link: <https://uninsubria.esse3.cineca.it/auth/studente/HomePageStudente.do>

4) selezionare **MENU** in alto a destra



 ESSE3 Servizi on line

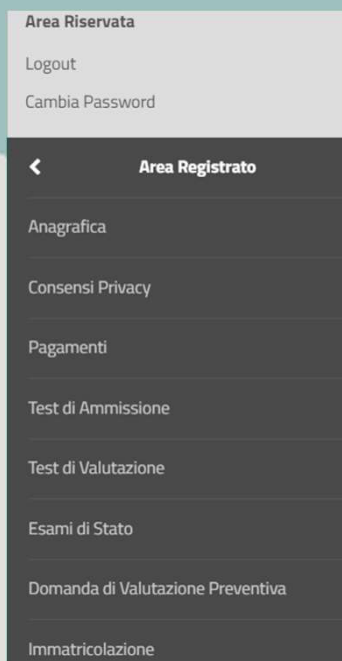
Questa è la pagina riservata di: XXXXXXXXXX

Attraverso questa pagina potrai visualizzare l'andamento della tua carriera, prenotarti agli esami e pagare le tasse universitarie.

Dati personali	Visualizza dettagli ▶	Status studente	Visualizza dettagli ▶
Pannello di controllo	Nascondi dettagli ▼	Messaggi	Nascondi dettagli ▼



5) selezionare  
**AREA REGISTRATO**



6a) selezionare la voce  
**IMMATRICOLAZIONE**



## Immatricolazione

Attraverso le pagine seguenti potrai procedere con l'immatricolazione al corso di studio da te scelto. L'intero processo costituisce documento informatico ai sensi dell'art. 3, comma 1, lett. c del DPCM 13/11/2014 sulla formazione dei documenti informatici che manifesta la tua volontà di immatricolarti.

Ti ricordiamo che solo con il pagamento della prima rata delle tasse la tua immatricolazione verrà perfezionata e verrà aperto un fascicolo elettronico con la tua domanda di immatricolazione.





Nel caso di trasferimenti in ingresso, immatricolazione con riconoscimento carriera rinunciataria o decaduta o seconda laurea, prima di procedere con la pre-immatricolazione è necessario munirsi dei dati relativi agli anni accademici di iscrizione e agli esami sostenuti con il settore scientifico disciplinare.

Prima di proseguire ti invitiamo a prendere visione dell'informativa per il trattamento dei dati personali ai sensi del Decreto Legislativo n. 196/2003 e s.m.i. "Codice in materia di protezione dei dati personali" e del Regolamento Generale per la Protezione dei Dati - Regolamento UE 2016/679, pubblicata al link <https://www.uninsubria.it/la-didattica/serv-segreterie-studenti>.

**ATTENZIONE: è necessario munirsi di una copia scansionata del documento di identità (fronte e retro).**





















Attività	Sezione	Info	Stato
A - Selezione Corso di Studio			
	Tipo domanda di immatricolazione		
	Tipologia Ingresso		
	Tipologia corsi di studio		
	Corsi di Studio		
	Elenco Percorsi di Studio		
	Elenco Professioni Abilitanti		
	Riepilogo scelta didattica		
B - Richiesta Consensi			
	Richiesta consensi		

### Legenda:

-  Informazioni
-  Sezione in lavorazione o aperta
-  Sezione bloccata, si attiverà al completamento delle sezioni precedenti
-  Sezione correttamente completata



- Selezionare nuovamente la voce «**immatricolazione**»

	Prenotazione appuntamento		
J - Questionari richiesti prima della conferma dell'immatricolazione			
	Selezione questionario da compilare		
K - Immatricolazione			
	Dati immatricolazione		
	Conferma scelte precedenti		
L - Questionari richiesti dopo la conferma dell'immatricolazione			
	Selezione questionario da compilare		
M - Riepilogo Immatricolazione			
	Indirizzo di fatturazione		

Immatricolazione





**6b)** selezionare la voce  
**IMMATRICOLAZIONE  
STANDARD** e proseguire  
cliccando «**avanti**»

## Scelta tipo domanda di Immatricolazione

In questa pagina è presentata la scelta del tipo di domanda di Immatricolazione.

**ATTENZIONE:** per le scuole di specializzazione, per i corsi di dottorato e per i Master DE

Scelta tipo domanda di Immatricolazione

- Abbreviazione Carriera (seconda laurea)
- Studente decaduto
- Studenti Rinunciatari
- Immatricolazione standard
- Trasferimento in ingresso



Indietro

Avanti



7) selezionare **IMMATRICOLAZIONE ai CORSI a ESAURIMENTO POSTI**  
e proseguire cliccando «**avanti**»

## Scelta tipologia ingresso

Attraverso le pagine seguenti potrai procedere con l'immatricolazione al corso di studio che indicherai.

— Scelta tipologia ingresso al corso di studio —

- Immatricolazione ai Corsi ad Accesso Libero.
- Immatricolazione ai Corsi ad Esaurimento Posti.



Indietro

Avanti



8) Selezionare **CORSO DI FORMAZIONE** e proseguire cliccando «**avanti**»

## Scelta tipologia corso di studio

In questa pagina è presentata la scelta del tipo di corso di studio per cui eseguire la procedura di immatricolazione.

Scelta tipologia corso di studio

**Post Riforma\***

**Corso di Formazione**



Indietro

Avanti



9) Selezionare **FORMATORI INTERCULTURALI di LINGUA ITALIANA per STRANIERI (Filis)**  
e proseguire cliccando «**avanti**»

Sceita corso di studio

In questa pagina è presentata la scelta del corso di studio per cui eseguire la procedura di immatricolazione all'ateneo.

Facoltà	Corso di Studio
DIPARTIMENTO DI SCIENZE UMANE E DELL'INNOVAZIONE PER IL TERRITORIO	
	<input type="radio"/> CORSO DI FORMAZIONE PER ASSISTENTI D'INFANZIA [Studenti italiani, comunitari e non comunitari residenti in Italia]
	<input checked="" type="radio"/> Formatori Interculturali di lingua italiana per stranieri - FILIS <input checked="" type="radio"/> edizione on line [Studenti italiani, comunitari e non comunitari residenti in Italia]



Indietro

Avanti



UNIVERSITÀ DEGLI STUDI  
DELL'INSUBRIA



**10)** inserire i dati richiesti e caricare una fototessera e un documento di identità in corso di validità (fronte/retro, in modo che siano leggibili i dati identificativi completi, la data di rilascio e la scadenza)

**11)** procedere al **pagamento**, che può essere effettuato con due modalità:

- tramite il **canale PagoPA**
- attraverso la creazione di un buono con la **Carta del Docente**  
<https://www.cartadeldocente.istruzione.it/#/>



UNIVERSITÀ DEGLI STUDI  
DELL'INSUBRIA



## Carta del docente

<https://www.uninsubria.it/formazione/opportunita-gli-studenti/diritto-allo-studio/contribuzione-studentesca#:~:text=Carta%20del%20docente%3A&text=L'importo%20nominale%20della%20carta,studio%20per%20la%20successiva%20validazione>

### Carta del docente:

L'Università degli Studi dell'Insubria riserva la possibilità a tutti i docenti di ruolo a tempo indeterminato delle istituzioni scolastiche statali di poter pagare le tasse e i contributi universitari previsti per l'iscrizione ai corsi dell'Ateneo attraverso la Carta del Docente. L'importo nominale della carta è di €.500,00 annui per ciascun anno accademico. Il docente dovrà [generare il buono sul sito del MIUR](#) e consegnare lo stesso, unitamente ad una copia del documento d'identità, all'Ufficio diritto allo studio per la successiva validazione.

Inviare il buono generato all'indirizzo email [dirittoallostudio@uninsubria.it](mailto:dirittoallostudio@uninsubria.it) per la sua validazione.

**NB:** Nel caso in cui l'importo del buono fosse inferiore al costo del corso, verrà generato automaticamente un bollettino, pari all'importo della quota mancante, da pagare tramite PagoPa.



**UNIVERSITÀ DEGLI STUDI  
DELL'INSUBRIA**



## **Studenti in possesso di titolo straniero**

**Gli studenti in possesso di titolo straniero** dovranno consegnare il diploma in originale con dichiarazione di valore e legalizzazione rilasciate dalla rappresentanza diplomatica italiana del Paese di provenienza.





UNIVERSITÀ DEGLI STUDI  
DELL'INSUBRIA



## Registrazione conclusa



Se i dati inseriti nella procedura saranno corretti, la Segreteria studenti completerà l'immatricolazione al Corso e trasmetterà all'indirizzo di posta elettronica indicato in fase di registrazione la conferma dell'immatricolazione con il numero di matricola, il nome utente e altre informazioni relative ai servizi offerti dall'Ateneo.



UNIVERSITÀ DEGLI STUDI  
DELL'INSUBRIA



Per ulteriori informazioni:

[www.uninsubria.it/corso-filis](http://www.uninsubria.it/corso-filis)

[filis@uninsubria.it](mailto:filis@uninsubria.it)

[e.monetamazza@uninsubria.it](mailto:e.monetamazza@uninsubria.it)