

Futuro studente e studente già iscritto nel nostro Ateneo

➤ Dove si effettua la preiscrizione?

La prescrizione ai Corsi di Laurea Magistrale *non* a ciclo unicosi effettua **online**. Collegati al portale del nostro Ateneo www.uninsubria.it alla voce [Servizi Web Segreteria Studenti](#). Trovi il link in LINK VELOCI in alto, oppure nel footer grigio in basso.

The screenshot shows the top navigation bar of the University website. The 'LINK VELOCI' menu is highlighted with a red box. A dropdown menu is open, showing various services. The 'Servizi Web Segreteria studenti' option is highlighted with a red box and a red arrow pointing to it. Below the navigation bar, there is a banner for 'HR Excellence in Research Award – we got it!' and a list of services.

- FUTURO STUDENTE
- STUDENTE
- LAUREATO
- ENTI E AZIENDE
- PERSONALE
- INTERNATIONAL
- LINK VELOCI
- EN
- Oggi in Insubria
- Infostudenti
- Dipartimenti
- Rubrica
- Servizi Web Segreteria studenti
- Formazione degli insegnanti
- Posta elettronica
- E-learning
- Albo On-Line
- Servizi online
- Tutti i servizi
- insuBRE – Biblioteche e Risorse Elettroniche
- Sedi e orari
- English Web Site
- Servizi Web Diritto allo Studio

The screenshot shows the footer of the University website. The 'LINK VELOCI' menu is highlighted with a red box. A dropdown menu is open, showing various services. The 'Servizi Web Segreteria studenti' option is highlighted with a red box and a red arrow pointing to it. Below the navigation bar, there is a list of services and contact information.

- Amministrazione trasparente
- Statuto e regolamenti
- Concorsi
- Bandi di gara
- Pubblicità legale
- Bilanci
- Note legali
- Accessibilità
- Siti tematici o federati
- Modulistica
- URP - Relazioni con il pubblico
- Mappa del sito
- Privacy
- Protezione Dati Personali
- LINK VELOCI
- Oggi in Insubria
- Infostudenti
- Dipartimenti
- Rubrica
- Servizi Web Segreteria studenti
- Formazione degli insegnanti
- Posta elettronica
- E-learning
- Albo On-Line
- Servizi online
- Tutti i servizi
- insuBRE – Biblioteche e Risorse Elettroniche
- Sedi e orari
- English Web Site
- Servizi Web Diritto allo Studio

UNIVERSITÀ DEGLI STUDI DELL'INSUBRIA
Sede legale: Via Ravasi 2, 21100 VARESE
CONTACT CENTER - INFOSTUDENTI
P.I. 02481820120
C.F. 95039180120
PEC: ateneo@pec.uninsubria.it (vedi le altre caselle)

hr
HR EXCELLENCE IN RESEARCH
SEGUICI SU...
f t i y

Futuro studente

- Non sono studente di questo Ateneo o non mi sono mai **registrato** al portale, come procedo?

Effettua la **Registrazione**. Seleziona dal **Menu** la relativa voce e procedi in pochi passaggi.

The screenshot shows the 'Area Struttura Didattica' page. A red arrow points from the 'Registrazione' option in the navigation menu to the page content. The menu also includes 'Area Riservata', 'Login', 'Recupero password', 'Scelta della comunità', 'Guida', and 'Esami'.

Da	Oggetto
Didattica DiDEC - Como	Modifica orario appello di Diritto commerciale del 17/6
Didattica DiDEC	Diritto processuale penale progr. - appello del 14/06
Didattica DEC Como	Esami di Diritto del lavoro / Diritto sindacale - Prof. Moroni
Didattica DEC Como	Esami di diritto ecclesiastico e diritto canonico/comparato Ferrari/Coglievina
Segreteria didattica Scienze Motorie	modifica data appello d'esame SCIENZE DELL'APPARATO L
Didattica DEC	spostamento esame Lingua spagnola avanzato 1
Progetto lingue	Esami Cambridge - Como e Varese
Segreteria didattica Scienze Motorie - Scuola di Medicina	Sportello segreteria didattica Scienze Motorie - Apertura s
Segreteria Studenti	Avviso agli studenti: NOTA INFORMATIVA SUI CERTIFICATI



Tieni a portata di mano il tuo **Codice Fiscale**.

- Studente straniero?
Se non sei ancora in possesso di un **Codice Fiscale italiano**, devi dichiararlo nella prima schermata e potrai procedere.

Registrazione

Attraverso le seguenti pagine potrai procedere con la registrazione al sistema informativo dell'Università degli studi dell'Insubria.

Nell'elenco qui sotto trovi le informazioni che ti saranno richieste nel corso della registrazione. In particolare nel corso della registrazione dovrai fornire il tuo codice fiscale, dati anagrafici, indirizzi di residenza e domicilio, recapito e-mail e numero di cellulare.

Prima di proseguire ti invitiamo a prendere visione dell'informativa per il trattamento dei dati personali ai sensi del Decreto Legislativo n. 196 del 6/08/2003 "Codice in materia di protezione dei dati personali" e del Regolamento Generale per la Protezione dei Dati - Regolamento (UE) 2016/679 del 27/04/2016 (<https://www.uninsubria.it/la-didattica/serv-segreterie-studenti>).

Attività	Sezione	Stato
A - Registrazione		
	Codice Fiscale	
	Dati Personali	
	Residenza	
	Domicilio	
	Recapito	
	Scelta Password	
	Riepilogo registrazione	
	Registrazione conclusa	

Legenda:

- Informazioni
- Sezione in lavorazione o aperta
- Sezione bloccata, si attiverà al completamento delle sezioni precedenti
- Sezione correttamente completata

Registrazione

Prendi visione dell'Informativa per il trattamento dei dati personali e clicca su **Registrazione**

Codice Fiscale

Digitare il proprio codice fiscale e cliccare su Avanti:

Codice Fiscale

Codice Fiscale*

Studente straniero senza Codice Fiscale Italiano

Indietro **Avanti**

Legenda

- Dato obbligatorio
- Checklist

Inserisci il tuo Codice Fiscale, oppure se non l'hai ancora, dichiaralo sotto e clicca su **Avanti**

ESSE3 Servizi on line

Dati personali

In questa pagina viene visualizzato il modulo per l'inserimento o la modifica dei dati personali e del luogo di nascita dell'utente.

Dati personali:

Nome*
Cognome*
Data Nascita* 01/01/2000
(gg/MM/yyyy)
Sesso* Maschio Femmina
Prima cittadinanza* ITALIA
Nazione* ITALIA
Provincia* Varese
Comune/Città* Varese
Codice Fiscale* MRARSS00A01L8B2U

Indietro **Avanti**

Legenda
* Dato obbligatorio
Checklist

Compila tutti i campi con i tuoi **dati personali** e clicca su **Avanti**

ESSE3 Servizi on line

Residenza

In questa pagina viene visualizzato il modulo per l'inserimento o la modifica dell'indirizzo di Residenza dell'utente.

Residenza:

Nazione* ITALIA
Provincia* Selezionare una provincia
(se in Italia)
Comune/Città* Selezionare un comune
CAP*
(se in Italia)
Frazione
Indirizzo*
(via, piazza, strada)
N° Civico*
Telefono
Domicilio coincide con residenza* Sì No

Indietro **Avanti**

Inserisci i dati relativi alla tua **Residenza**.

➤ Hai un **Domicilio** diverso dalla residenza? Indicalo sotto e inserisci anche i relativi dati. Nella schermata successiva ti verrà infatti richiesto dove preferisci ricevere eventuali documenti, lettere, avvisi.

Poi clicca su **Avanti**

ESSE3 Servizi on line

Recapito

In questa pagina viene visualizzato il modulo per l'inserimento o la modifica del recapito dell'utente.

Recapiti

Recapito documenti* Residenza Domicilio

E-mail*

(pref.internaz. - numero) se non trovi il prefisso internazionale scrivilo di seguito:

Pref. Internazionale

Pref. Internazionale*

(+XX; esempio per l'Italia: +39)

Cellulare*

(es: 3486767676)

Dichiara di aver preso visione dell' [informativa per la protezione dei dati personali](#)

S N

Indietro **Avanti**

Scegli dove preferisci ricevere i documenti.

Inserisci la tua email: fa **ATTENZIONE** che sia corretta!

Prendi visione dell' [Informativa sulla protezione dei dati personali](#)

ESSE3 Servizi on line

Scelta password

In questa pagina è possibile definire la password personale di accesso.

Inserisci una password. Tutti gli spazi all'inizio e alla fine della password verranno eliminati.

ATTENZIONE: Per garantire un maggiore livello di sicurezza, la password non deve contenere né il nome, né il cognome né lo stesso numero di telefono.

ATTENZIONE: la password inserita deve soddisfare i seguenti requisiti:

- deve essere costituita almeno da 8 caratteri
- deve essere costituita al massimo da 20 caratteri
- deve essere costituita almeno da 1 caratteri del tipo A-Z
- deve essere costituita almeno da 1 caratteri del tipo 0-9
- deve essere costituita almeno da 1 caratteri del tipo +!\$_%&
- deve essere costituita almeno da 1 caratteri del tipo a-z
- non deve contenere sottostringhe del cognome di lunghezza maggiore di 4 caratteri
- non deve contenere sottostringhe del nome di lunghezza maggiore di 4 caratteri
- non deve contenere sottostringhe del nome utente di lunghezza maggiore di 4 caratteri

Scelta password

Password*

Conferma password*

Indietro **Avanti**

Scegli una password che rispetti tutti i criteri indicati per tutelare la sicurezza dei tuoi dati.

ATTENZIONE: non inserire il tuo nome o cognome o parti di essi (fino a 4 lettere), poiché ciò non è consentito.

Poi clicca su **Avanti**



Riepilogo Registrazione

In questa pagina sono riepilogate le informazioni inserite nelle precedenti sezioni. Controllare i dati inseriti prestando particolare attenzione all'indirizzo di posta elettronica e al numero di cellulare. Eventuali dati errati possono essere corretti selezionando il link 'Modifica...' posto al termine di ogni sezione.

Legenda

★ **Dato obbligatorio** **Checklist**

Dati Personali

Nome	GIUSEPPE
Cognome	VERDI
Sesso	Maschio
Data di nascita	01/01/2000
Cittadinanza	ITALIA
Nazione di nascita	ITALIA
Provincia di nascita	Parma (PR)
Comune/Città di nascita	Busseto

Codice Fiscale

[Modifica Dati Personali](#) Utilizza il link per modificare i Dati Personali

Residenza

Nazione	ITALIA
Provincia	Parma (PR)
Comune/Città	Busseto
CAP	43011
Frazione	
Indirizzo	Via Filarmonica
N° Civico	1
Telefono	

Domicilio coincide con residenza

[Modifica Dati di Residenza](#) Utilizza il link per modificare i Dati di Residenza

Recapiti

Recapito Documenti	Residenza
Email	

Cellulare

[Modifica Recapiti](#) Utilizza il link per modificare i Recapiti

Indietro

Conferma

Controlla con attenzione il riepilogo dei dati che hai inserito e clicca su **Conferma**.

Puoi apportare delle correzioni, cliccando sulla voce **Modifica** sotto ciascun campo

- Cosa succede adesso?

Procedi con l'autenticazione: (passa alla schermata successiva che) ti consente di effettuare direttamente il Login all'area riservata sul portale di Ateneo.

Stampa promemoria: ti consente di scaricare un promemoria completo riportante i dati inseriti. È sempre utile salvarlo, ma se puoi evita di stamparlo **scelta green**.

Esci: la procedura di Registrazione termina, senza procedere all'autenticazione che ti consente di accedere subito all'area riservata. Potrai effettuare l'autenticazione in un secondo momento, servendoti del Nome utente e della Password inserita.

Università degli studi dell'Insubria

Log in al servizio Esse3 PREPROD

Nome utente

Password

ACCESSO

Oppure...

Entra con SPID

Richiesta Consensi

Attraverso le pagine seguenti potrai procedere con il rilascio dei consensi.

Attività	Sezione	Info	Stato
A - Richiesta consensi	Richiesta consensi		

Richiesta Consensi



È la legge che lo prevede:

- Regolamento generale per la protezione dei dati personali n. 2016/679 (General Data Protection Regulation o GDPR)
- Decreto legislativo 196/2003

Università Studiurum Insubriae

ESSE3 Servizi on line

Modifica Privacy Policy: Riepilogo

In questa pagina viene visualizzato il modulo per l'inserimento o la modifica dell'autorizzazione al trattamento dei dati personali.

Informativa 679-2016

Informativa sul trattamento dei dati personali * Si No

Dichiaro di aver preso visione dell'informativa sul trattamento dei dati personali pubblicata ai sensi del Decreto Legislativo n. 196/2003 e s.m.i. "Codice in materia di protezione dei dati personali" e del Regolamento Generale per la Protezione dei Dati - Regolamento UE 2018/679.

[Visualizza documento completo](#)

Trattamento dei dati finalizzato ad attività di placement

Trattamento dei dati finalizzato ad attività di placement * Si No

[Visualizza documento completo](#)

Trattamento finalizzato all'attività di tirocinio

Trattamento finalizzato all'attività di tirocinio * Si No

[Visualizza documento completo](#)

Indietro Avanti

Presta i consensi, dopo aver letto le informative.
Poi clicca su **Avanti**


Futuro studente e studente già iscritto nel nostro Ateneo

- **Come mi preiscrivo al un corso di laurea magistrale non a ciclo unico?**


Ci si iscrive online, collegandosi al portale di Ateneo www.uninsubria.it alla voce [Servizi Web Segreteria Studenti](#).

Effettua il Login e segui la procedura guidata.

Tieni a portata di mano il tuo documento (controlla che sia valido) e i dati relativi al tuo diploma, se non inseriti in precedenza.



Cosa mi serve:
- scansione/immagine digitale documento d'identità
- dati relativi alla maturità


























The screenshot shows the 'Area Utenti Registrati' for user GIUSEPPE VERDI. A sidebar menu on the right contains various options, with 'Area Registrato' and 'Test di Valutazione' highlighted by red boxes. A red arrow points from a yellow callout box to the 'Test di Valutazione' option.

Dal Menu seleziona la voce Area Registrato e poi Test di Valutazione

Iscrizione Test di valutazione


Prima di proseguire ti invitiamo a prendere visione dell'informativa prevista per il trattamento dei dati personali ai sensi dell'articolo 13 del D. Lgs. 196/2003. Leggi

Attività	Sezione	Info	Stato
A - Scelta del test di valutazione			
	Scelta tipologia corso		
	Scelta corso di studio		
	Selezione test di valutazione		
B - Inserimento o modifica documento di identità	Conferma		
	Pagina elenco Documenti di Identità present		
C - Titoli di accesso	Dettaglio Titoli di Accesso		
	Riepilogo allegati al titolo universitari italiani		
D - Dichiarazione eventuali titoli di valutazione	Dettaglio titoli e documenti per la valutazione		
	Conferma		
E - Richiesta Lettere di referenza	Dettaglio richiesta referenze		
			
F - Questionari richiesti prima della conferma dell'ammissione	Selezione questionario da compilare		
			
G - Azione per la scelta del turno di svolgimento della prova	Selezione della prova con turno		
			
H - Chiusura processo	Conferma esplicita		
	Conferma		

Questa schermata riepiloga i dati da inserire per procedere all'Iscrizione al Test di Valutazione. Clicca su **Iscrizione al Test di Valutazione**

Iscrizione Test di valutazione





Seleziona la
tipologia: “Corso di
Laurea Magistrale”.
Poi clicca su **Avanti**

Scelta tipologia corso

Selezionare la tipologia di corso al quale si intende iscriversi.

Scelta tipologia corso

- Post Riforma***
- Corso di Laurea Magistrale
 - Master di Primo Livello

Indietro

Avanti



Seleziona il Corso di
Studio prescelto.
Poi clicca su **Avanti**

Corso di studio

Selezionare il corso di studio al quale si intende accedere.

Scelta corso di studio:

- Corso di studio***
- CHIMICA
 - INFORMATICA (Impartito in inglese)
 - LINGUE MODERNE PER LA COMUNICAZIONE E LA COOPERAZIONE INTERNAZIONALE (Impartito in inglese)
 - MATEMATICA (Impartito in inglese)
 - SCIENZE AMBIENTALI

Indietro

Avanti





Lista Concorsi

Selezionare il concorso al quale ci si intende iscrivere.

Sceita del concorso

Concorso* Ammissione al Corso di Laurea Magistrale in Chimica dal 16/07/2019 10:12 al 31/10/2019 12:00

Dettaglio

[W007 - CHIMICA](#)

Indietro

Avanti

Seleziona il concorso e clicca su **Avanti**.

Nella schermata successiva, verifica la scelta effettuata, poi clicca su **Conferma e prosegui**



Conferma scelta concorso

Verificare le informazioni relative alle scelte effettuate nelle pagine precedenti.

Concorso

Tipologia titolo di studio	Laurea Magistrale
Tipologia di corso	Corso di Laurea Magistrale
Descrizione	Ammissione al Corso di Laurea Magistrale in Chimica

Indietro

Conferma e prosegui

Documenti di identità

In questa pagina viene visualizzato l'elenco dei documenti d'identità inseriti precedentemente e viene data la possibilità di inserirne nuovi.

Documenti di identità presentati

⚠ Non risultano inseriti documenti di identità (ATTENZIONE: è necessario inserire fronte e retro del documento).

[Inserisci Nuovo Documento di Identità](#)

[Indietro](#) [Prosegui](#)

Clicca su [Inserisci Nuovo Documento di Identità](#).

Prepara una scansione o immagine digitale del tuo documento d'identità **fronte e retro**

Documenti di identità

In questa pagina viene visualizzato il modulo per l'inserimento o la modifica dei dati del documento d'identità

Documenti di identità presentati

Documento d' Identità

Tipo documento*

Numero

Rilasciato da

Data Rilascio (gg/mm/aaaa)

Data Scadenza Validità (gg/mm/aaaa)

[Indietro](#) [Avanti](#)

Inserisci tutti i dati relativi al tuo Documento di Identità. Poi verifica i dati inseriti e prosegui, cliccando sempre su [Avanti](#)

Conferma i dettagli del documento d'identità

Documenti di identità presentati

Tipologia Documento:	Carta Identità
Numero:	AA1234567
Ente Rilascio:	Comune di Varese
Data Rilascio:	01/05/2019
Data Scadenza:	01/05/2029

[Indietro](#) [Avanti](#)



Documenti di Identità

Riepilogo Documento di Identità.

Documento di Identità

Tipologia Documento:	Carta Identità
Numero:	AA1234567
Ente Rilascio:	Comune di Varese
Data Rilascio:	01/05/2019
Data Scadenza:	01/05/2029

Lista allegati

Allegati presenti

Non sono al momento presenti documenti allegati

[Inserisci Allegato](#) 

[Indietro](#) [Avanti](#)

ESSE3 Servizi on line

Legenda
Dettaglio
Modifica

È il momento di inserire la scansione del documento di identità (fronte e retro).
Clicca su [Inserisci Allegato](#)

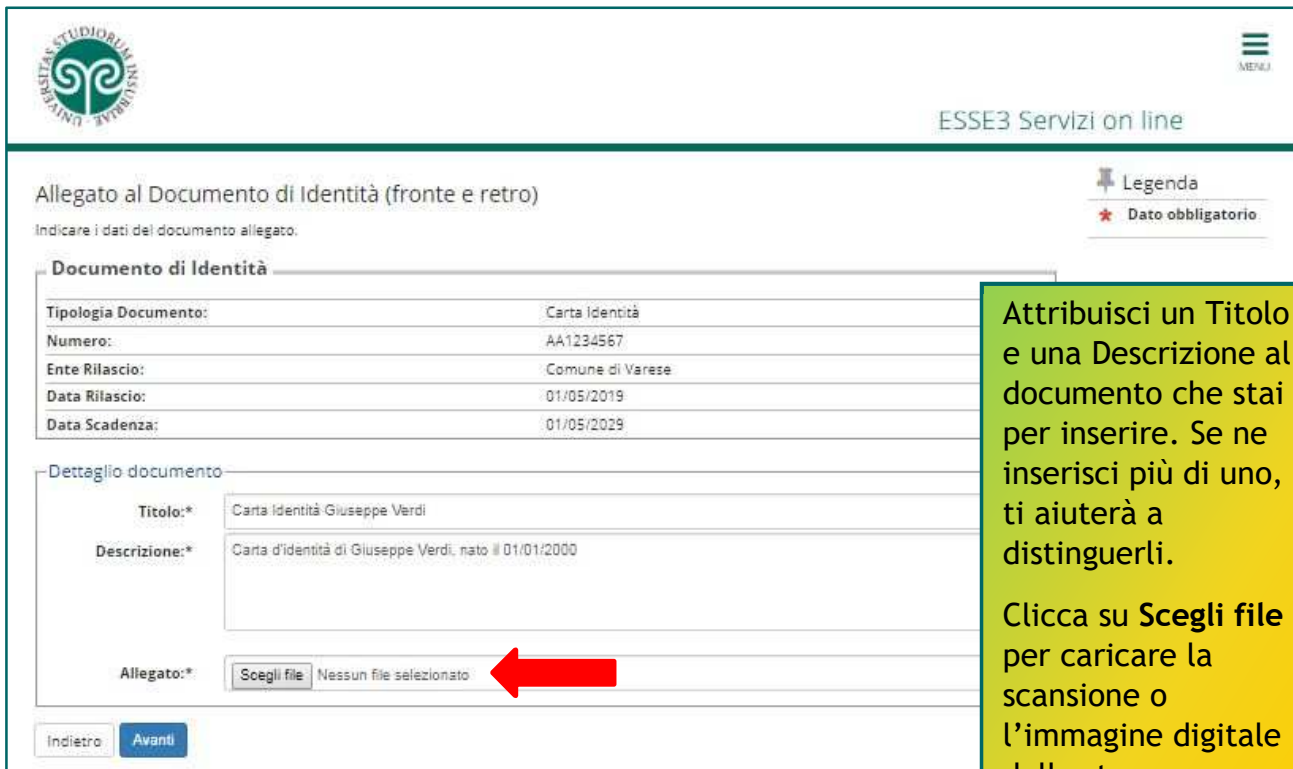
ATTENZIONE:

non puoi cliccare su Avanti, senza aver inserito l'allegato.

In tal caso, comparirà questo avviso. Seleziona nuovamente Inserisci Allegato.



 **Attenzione:**
Per proseguire è necessario inserire almeno un allegato.



Allegato al Documento di Identità (fronte e retro)

Indicare i dati del documento allegato:

Documento di Identità

Tipologia Documento:	Carta Identità
Numero:	AA1234567
Ente Rilascio:	Comune di Varese
Data Rilascio:	01/05/2019
Data Scadenza:	01/05/2029

Dettaglio documento

Titolo:* Carta Identità Giuseppe Verdi

Descrizione:* Carta d'identità di Giuseppe Verdi, nato il 01/01/2000

Allegato:* Nessun file selezionato

Indietro

Attribuisci un Titolo e una Descrizione al documento che stai per inserire. Se ne inserisci più di uno, ti aiuterà a distinguerli.

Clicca su **Scegli file** per caricare la scansione o l'immagine digitale dello stesso

ATTENZIONE:

ripeti l'operazione se i file da caricare sono due (uno per il fronte e uno per il retro), cliccando nuovamente su Inserisci Allegato. Se il documento è scansionato in un unico file, effettua il caricamento una volta sola.



ESSE3 Servizi on line

Documenti di identità

In questa pagina viene visualizzato l'elenco dei documenti d'identità inseriti precedentemente e viene data la possibilità di

Documenti di identità presentati

Tipologia Documento	Numero	Ente Rilascio	Data Rilascio	Data Scadenza	Stato	Presenza allegati	Azioni
Carta Identità	AO54DQW4W56Q	Comune di Como	01/01/2019	17/06/2021	●	Si	 

Indietro

Terminato l'upload dell'intero documento, clicca su **Prosegui**



Dettaglio titoli richiesti

Nelle pagine seguenti verranno chiesti i dati relativi ai titoli di studio conseguiti negli anni precedenti.

Titoli di Studio Obbligatori

Per proseguire è necessario completare l'inserimento di tutti i titoli di studio obbligatori.

Stato blocco	Titolo	Note	Stato Titolo	Azioni
<input checked="" type="checkbox"/>	Titolo di Scuola Superiore			Inserisci

Titoli di Studio Alternativi

Per proseguire è necessario completare l'inserimento di tutti i titoli di studio di almeno un blocco opzionale. Le varie opzioni mostrano titoli che sono alternativi fra loro:

Opzione 1:

Stato blocco	Titolo	Note	Stato Titolo	Azioni
<input checked="" type="checkbox"/>	Laurea			Inserisci

Opzione 2:

Stato blocco	Titolo	Note	Stato Titolo	Azioni
<input checked="" type="checkbox"/>	Laurea di Primo Livello			Inserisci

Opzione 3:

Stato blocco	Titolo	Note	Stato Titolo	Azioni
<input checked="" type="checkbox"/>	Titolo straniero			Inserisci

[Indietro](#)

[Procedi](#)

Ora inserisci i titoli di accesso, a cominciare dal titolo di scuola superiore premendo il tasto **Inserisci**.

Se sei o sei stato uno studente dell'Insubria troverai il semaforo verde sui titoli già dichiarati o conseguiti in precedenza e potrai cliccare su **Procedi**.

In caso contrario, inserisci i titoli richiesti



ESSE3 Servizi on line

Legenda

Dettaglio titoli richiesti

E' necessario indicare la Nazione di Ordinamento e di Conseguimento Titolo.

Nazione di Ordinamento e di Conseguimento Titolo

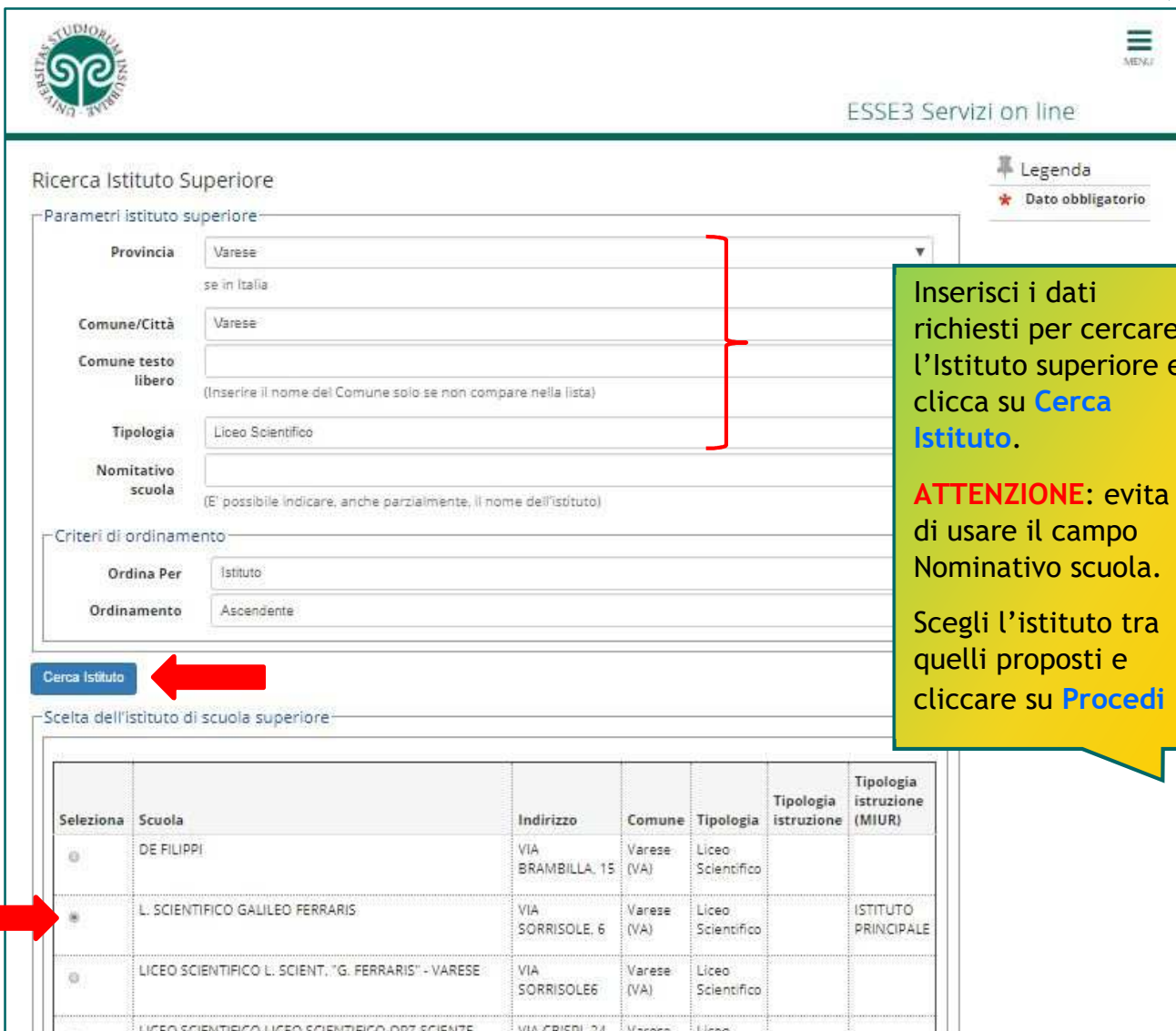
Titolo Scuola Superiore: Italiano Estero

Conseguito presso: Istituto Italiano Istituto Estero

Indietro **Procedi**

Dichiara se il titolo che hai conseguito è Italiano o Estero e se è stato conseguito presso un Istituto Italiano o Estero.

Poi **Procedi**



ESSE3 Servizi on line

Legenda
* Dato obbligatorio

Ricerca Istituto Superiore

Parametri istituto superiore

Provincia: Varese

Comune/Città: Varese

Comune testo libero

Tipologia: Liceo Scientifico

Nominativo scuola

Criteri di ordinamento

Ordina Per: Istituto

Ordinamento: Ascendente

Cerca Istituto

Scelta dell'istituto di scuola superiore

Selezione	Scuola	Indirizzo	Comune	Tipologia	Tipologia istruzione	Tipologia istruzione (MIUR)
<input type="radio"/>	DE FILIPPI	VIA BRAMBILLA, 15	Varese (VA)	Liceo Scientifico		
<input checked="" type="radio"/>	L. SCIENTIFICO GALILEO FERRARIS	VIA SORRISOLE, 6	Varese (VA)	Liceo Scientifico		ISTITUTO PRINCIPALE
<input type="radio"/>	LICEO SCIENTIFICO L. SCIENT. "G. FERRARIS" - VARESE	VIA SORRISOLE6	Varese (VA)	Liceo Scientifico		
<input type="radio"/>	LICEO SCIENTIFICO LICEO SCIENTIFICO DPZ SCIENZE	VIA CRISPI, 24	Varese	Liceo		

Inserisci i dati richiesti per cercare l'Istituto superiore e clicca su **Cerca Istituto**.

ATTENZIONE: evita di usare il campo Nominativo scuola.

Scegli l'istituto tra quelli proposti e cliccare su **Procedi**

Dati del Titolo di scuola superiore

Inserisci adesso il tipo di maturità, l'anno di conseguimento e il voto. Se hai frequentato l'anno integrativo compila anche i restanti campi.

TITOLO DI SCUOLA SUPERIORE

Tipo maturità*

Anno conseguimento*

Data conseguimento*
(gg/MM/yyyy)

Voto*

Lode

Indirizzo

Anno Integrativo Nessuno
 Anno integrativo in questo istituto
 Anno integrativo in altro istituto

Anno integrazione

Indietro

Inserisci i dati richiesti, relativi al Titolo di Scuola Superiore conseguito.

Attenzione: alla voce Indirizzo NON va inserito l'indirizzo della scuola, ma l'indirizzo di studio (es. maturità scientifica, indirizzo sportivo, ecc.)

ATTENZIONE:

compila la parte relativa all'Anno integrativo solo se necessario.

Se hai frequentato un anno integrativo dopo il conseguimento di Diploma quadriennale, in un istituto diverso da quello precedentemente indicato, specifica l'anno di integrazione. Diversamente lascia la spunta su Nessuno e procedi.

Dettaglio titoli richiesti

Nelle pagine seguenti verranno chiesti i dati relativi ai titoli di studio conseguiti negli anni precedenti.

TITOLI DI STUDIO OBBLIGATORI

Stato blocco	Titolo	Note	Stato Titolo	Azioni
<input checked="" type="checkbox"/>	Titolo di Scuola Superiore		<input checked="" type="checkbox"/>	

Indietro

Legenda

- Completato
- Non Completato
- Titolo dichiarato
- Titolo obbligatorio
- Titolo non obbligatorio
- Modifica titolo
- Visualizza dettaglio titolo
- Cancella titolo

Usa le Azioni per modificare, cancellare o visualizzare il titolo inserito. Poi Procedi

Controlla e Seleziona il titolo valido per l'accesso. Poi **Procedi**

Questa pagina visualizza il riepilogo delle combinazioni e dei titoli di accesso ambigui.

Titoli di studio validi all'accesso da selezionare

Selezione	Combinazione titoli	Dettagli Titolo	Stato	Titolo	Azioni
<input checked="" type="checkbox"/>	Combinazione TSS conseguito	Titolo di Scuola Superiore	<input checked="" type="checkbox"/>	Titolo di Scuola Superiore • Anno Conseguimento: 2019 • Dettaglio: Maturità scientifica	

Indietro **Procedi**

<< ... 1 C 1 2 D ... >>

Dettaglio titoli richiesti

Nelle pagine seguenti verranno chiesti i dati relativi ai titoli di studio conseguiti negli anni precedenti.

Titoli di Studio Obbligatori

⚠ Per proseguire è necessario completare l'inserimento di tutti i titoli di studio obbligatori.

Stato blocco	Titolo	Note	Stato
<input checked="" type="checkbox"/>	Titolo di Scuola Superiore		

Inserisci ora i dati relativi al titolo di laurea cliccando sul corrispondente tasto **Inserisci**

Titoli di Studio Alternativi

⚠ Per proseguire è necessario completare l'inserimento di tutti i titoli di studio di almeno un blocco opzionale. Le varie alternative fra loro:

Opzione 1:

Stato blocco	Titolo	Note	Stato Titolo	Azioni
<input checked="" type="checkbox"/>	Laurea		<input type="checkbox"/>	Inserisci

Opzione 2:

Stato blocco	Titolo	Note	Stato Titolo	Azioni
<input checked="" type="checkbox"/>	Laurea di Primo Livello		<input type="checkbox"/>	Inserisci

Opzione 3:

Stato blocco	Titolo	Note	Stato Titolo	Azioni
<input checked="" type="checkbox"/>	Titolo straniero		<input type="checkbox"/>	Inserisci

Indietro **Procedi**



Dettaglio titoli richiesti

E' necessario indicare l'ente di conseguimento del Titolo.

Selezione Ente

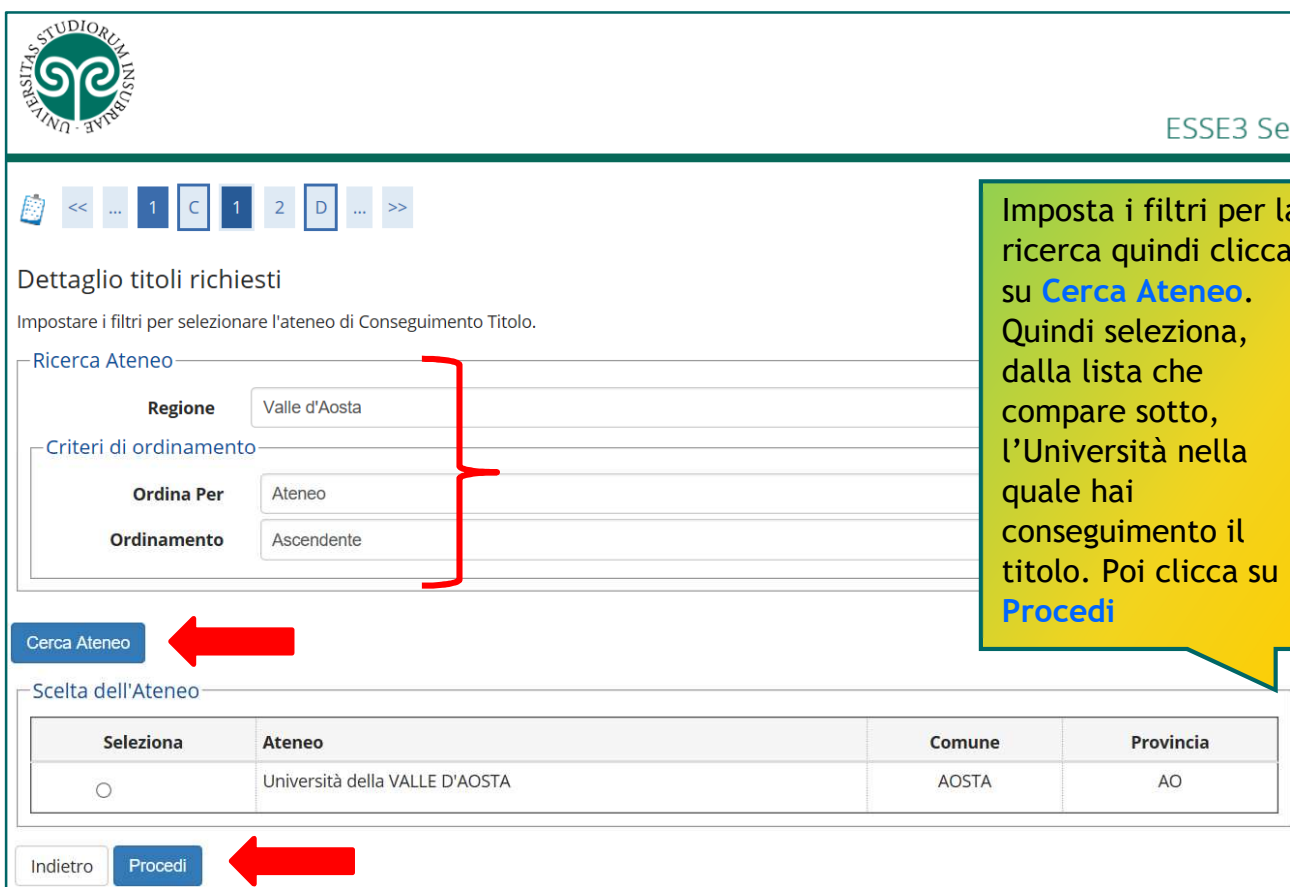
- Ente di conseguimento:**
- In questo stesso ateneo
 - In Altro ateneo

Scegli l'Ente di conseguimento del titolo, quindi clicca su [Procedi](#)

Indietro

Procedi





ESSE3 Se

Dettaglio titoli richiesti

Impostare i filtri per selezionare l'ateneo di Conseguimento Titolo.

Ricerca Ateneo

Regione: Valle d'Aosta

Criteri di ordinamento

Ordina Per: Ateneo

Ordinamento: Ascendente

Cerca Ateneo

Scelta dell'Ateneo

Selezione	Ateneo	Comune	Provincia
<input type="radio"/>	Università della VALLE D'AOSTA	AOSTA	AO

Indietro Procedi

Imposta i filtri per la ricerca quindi clicca su **Cerca Ateneo**. Quindi seleziona, dalla lista che compare sotto, l'Università nella quale hai conseguito il titolo. Poi clicca su **Procedi**



Selezione Corso di Studio

Queste pagine aiutano l'utente a selezionare il corso di studio dell'ateneo scelto nei passi precedenti. Scegliere il tipo di corso di studio. In seguito scegliere dalla lista il corso di studio.

Selezione Corso di Studio

- [D2A17CL01] Economia del Turismo, dell'Ambiente e della Cultura (Classe 17) (fino al 2001 / 2002)
- [D2A17CL11] Gestione delle Piccole e Medie Imprese (Classe 17) (fino al 2001 / 2002)
- [D2A3CL02] Lingue e Comunicazione per il Territorio, l'Impresa e il Turismo (Classe 3) (fino al 2009 / 2010)
- [D2A2012C02] Lingue e Comunicazione per l'Impresa e il Turismo (Classe L-12) (fino al 2017 / 2018)
- [D2A17CL12] Management delle Aziende e delle Amministrazioni Pubbliche (Classe 17) (fino al 2001 / 2002)
- [D2A18CL01] Pedagogia dell'Infanzia (Classe 18) (fino al 2005 / 2006)
- [D2A17CL14] Scienze dell'Economia e della Gestione Aziendale (Classe 17) (fino al 2009 / 2010)
- [D2A2018C02] Scienze dell'Economia e della Gestione Aziendale (Classe L-18) (fino al 2017 / 2018)
- [D2U^024776] Scienze dell'Educazione (Classe 18) (fino al 2009 / 2010)
- [D2A2019C01] Scienze dell'Educazione (Classe L-19) (fino al 2010 / 2011)
- [D2A2024C02] Scienze e Tecniche Psicologiche (Classe L-24) (fino al 2017 / 2018)
- [D2A34CL01] Scienze e Tecniche Psicologiche delle Relazioni di Aiuto (Classe 34) (fino al 2007 / 2008)
- [D2A15CL04] Scienze Politiche e delle Relazioni Internazionali (Classe 15) (fino al 2009 / 2010)
- [D2A2024C02] Scienze e Tecniche Psicologiche (Classe L-24) (fino al 2017 / 2018)
- [D2A34CL01] Scienze e Tecniche Psicologiche delle Relazioni di Aiuto (Classe 34) (fino al 2007 / 2008)
- [D2A15CL04] Scienze Politiche e delle Relazioni Internazionali (Classe 15) (fino al 2009 / 2010)
- [D2A2024C02] Scienze e Tecniche Psicologiche (Classe L-24) (fino al 2017 / 2018)
- [D2A34CL01] Scienze e Tecniche Psicologiche delle Relazioni di Aiuto (Classe 34) (fino al 2007 / 2008)
- [D2A15CL04] Scienze Politiche e delle Relazioni Internazionali (Classe 15) (fino al 2009 / 2010)
- [D2A2036C02] Scienze Politiche e delle Relazioni Internazionali (Classe L-36) (fino al 2017 / 2018)

Scegli il Corso di Studio quindi clicca su **Procedi**

[Indietro](#)[Procedi](#)

ESSE3 Ser

Titolo di studio Laurea di Primo Livello

Questo modulo permette di inserire o modificare i dati relativi ad un titolo di studio Universitario.

Dati Titolo di studio Laurea di Primo Livello

Situazione Titolo* conseguito
 non ancora conseguito

Data Conseguimento* 01/07/2019
(gg/MM/yyyy)

Anno* 2018
(es: inserire 2017 per anno accademico 2017/2018)

Sessione

Voto* 110/110
(Es: 98/110)

Lode

Giudizio -----

Percorso di studio

Indietro **Procedi**

Precisa se il titolo di studio è conseguito o non ancora conseguito. Compila con i dati ad esso relativi. Quindi clicca su **Procedi**

ATTENZIONE:

Se non sei o non sei stato studente all'Insubria, devi inserire l'autocertificazione del titolo conseguito e degli esami superati.

ESSE3 S

Allegati al titolo di studio

Gli studenti laureati/laureandi presso altro Ateneo devono obbligatoriamente inserire **l'autocertificazione titolo ed esami debitamente compilata e sottoscritta.**

Gli studenti laureandi/laureati presso L'Università degli Studi dell'Insubria possono procedere senza effettuare l'upload.

Lista allegati

Allegati presenti

Non sono al momento presenti documenti allegati

Inserisci Allegato

Indietro **Avanti**

Usa il link per scaricare e stampare il modulo di autocertificazione. Compilalo e firmalo. Per caricarlo, clicca su **Inserisci Allegato**

Allegati Domanda di immatricolazione

Indicare i dati del documento allegato.

Dettaglio documento

Titolo:* allegato autodichiarazione

Descrizione:* allegato autodichiarazione

Allegato:* C:\Users\francesco.pascoletti\Desktop\DOC393844.pdf

Indietro Avanti

Attribuisci un Titolo e una Descrizione al documento che stai caricando.
ATTENZIONE: prima controlla che sia debitamente compilato e sottoscritto.
Clicca poi su **Avanti**

Allegati al titolo di studio

Gli studenti laureati/laureandi presso altro Ateneo devono obbligatoriamente inserire l'autocertificazione titolo ed esami debitamente compilata e sottoscritta.

Gli studenti laureandi/laureati presso L'Università degli Studi dell'Insubria possono procedere senza effettuare l'upload.

Lista allegati

Allegati presenti

Titolo	Descrizione	Nome file	Azioni
allegato autodichiarazione	allegato autodichiarazione	DOC393844.pdf	

Inserisci Allegato

Indietro Avanti

Usa le **Azioni** per modificare, cancellare o visualizzare il documento inserito.
Poi vai **Avanti**



Dettaglio titoli richiesti

Nelle pagine seguenti verranno chiesti i dati relativi ai titoli di studio conseguiti negli anni precedenti.

Titoli di Studio Obbligatori

Stato blocco	Titolo	Note	Stato Titolo	Azioni
<input checked="" type="checkbox"/>	Titolo di Scuola Superiore		<input checked="" type="checkbox"/>	

Titoli di Studio Alternativi

Per proseguire è necessario completare l'inserimento di tutti i titoli di studio di almeno un blocco opzionale. Le varie opzioni mostrano titoli che sono alternativi fra loro:

Opzione 1:

Stato blocco	Titolo	Note	Stato Titolo	Azioni
<input checked="" type="checkbox"/>	Laurea		<input type="checkbox"/>	<input type="button" value="Inserisci"/>

Opzione 2:


Stato blocco	Titolo	Note	Stato Titolo	Azioni
<input checked="" type="checkbox"/>	Laurea di Primo Livello		<input checked="" type="checkbox"/>	

Opzione 3:

Stato blocco	Titolo	Note	Stato Titolo	Azioni
<input checked="" type="checkbox"/>	Titolo straniero		<input type="checkbox"/>	<input type="button" value="Inserisci"/>



Hai inserito tutti i titoli di accesso? Premi su **Procedi**


ESSE3

Conferma scelta concorso


Verificare le informazioni relative alle scelte effettuate nelle pagine precedenti.

Concorso	
Tipologia titolo di studio	Laurea Magistrale
Descrizione	Ammissione al Corso di Laurea Magistrale in Chimica

Valido per	
Dettaglio	W007 - CHIMICA

Indietro Completa ammissione al concorso 

Premi su **Completa ammissione al concorso**.
Nella schermata successiva potrai comunque modificare l'iscrizione se lo desideri




Riepilogo iscrizione

Il processo di iscrizione al concorso è stato completato con successo.

Test di valutazione	
Descrizione	Ammissione al Corso di Laurea Magistrale in Chimica
Anno	2019/2020
Prematricola	1

Valido per

Dettaglio
W007 - CHIMICA

Home concorsi Modifica Iscrizione 

➤ Cosa succede adesso?

La PRESCRIZIONE è terminata.

Non è necessario stampare e presentare in segreteria la domanda di ammissione.



@Uni_Insubria



facebook.com/uninsubria



uninsubria