



UNIVERSITÀ DEGLI STUDI DELL'INSUBRIA

Progetto Esecutivo

Opere di impermeabilizzazione e coibentazione delle coperture

PIANO DI MANUTENZIONE

Dati di riferimento committente:

Intestatario Università degli studi dell'Insubria
Indirizzo Via Ravasi 2
Città 21100 Varese (VA)

Dati di riferimento edificio:

Indirizzo Via Castelnovo 7a
Città 22100 Como (CO)

Dati di riferimento progetto:

Società Studio di Ingegneria Ing. Stefano Baroni
Data del progetto 15/11/2021
Commessa di lavoro 20164
Tecnico incaricato Ing. Stefano Baroni
Listino prezzi: Listino prezzi Regione Lombardia 2021

H								
G								
F								
E								
D								
C	27/06/2022	Aggiornamento progetto esecutivo	MG	SB	SB			
B	30/11/2021	Revisione progetto esecutivo	MG	SB	SB			
A	15/11/2021	Prima emissione	MG	SB	SB			
REV.	DATA	OGGETTO REVISIONE	RED.	VER.	APP.	APP.	COMM.	

27/06/2022

Data



PIANO DI MANUTENZIONE

Comune di: **Comune di Como**
Provincia di: **Provincia di Como**

OGGETTO: Progetto Esecutivo

Opere di impermeabilizzazione e coibentazione delle coperture

1.1 OBIETTIVO DEL PROGETTO

La necessità di eseguire gli interventi di progetto è nata dal cattivo stato dell'impermeabilizzazione delle coperture dei fabbricati interessati, che ha comportato delle infiltrazioni d'acqua negli edifici. L'intervento è finalizzato quindi, al ripristino dell'impermeabilizzazione delle coperture e alla coibentazione delle stesse.

1.2 OPERE DI IMPERMEABILIZZAZIONE

Visto lo stato di degrado rilevato sulle guaine in copertura, si ritiene che la corretta procedura consista nella loro rimozione e smaltimento, ove la guaina risulta essere ormai compromessa, così da rendere possibile la successiva posa di materiale isolante. Tale soluzione è principalmente indicata in corrispondenza della copertura dell'aula Magna. Per quanto concerne la porzione di copertura del fabbricato destinato ad aule, si ritiene in questa fase, che la guaina possa essere conservata, ove ancora intatta, sotto il nuovo strato isolante, così che funga da barriera al vapore – con la riserva di verificare più puntualmente alcune zone in cui sono evidenti precedenti interventi di riparazione o locali sollevamenti dello strato finale, per valutare l'eventuale necessità di rimozione di porzioni più estese, secondo condizioni dello stato di conservazione. Opere di impermeabilizzazione verranno effettuate con la realizzazione di un doppio strato di guaina ardesiata di spessore 4+4 mm. quanto concerne le opere di smaltimento delle acque meteoriche (canali, pluviali e gronde) verranno sfruttate quelle già esistenti, qualora efficienti, in modo da limitare i costi dell'intervento.

1.3 OPERE DI COIBENTAZIONE TERMICA

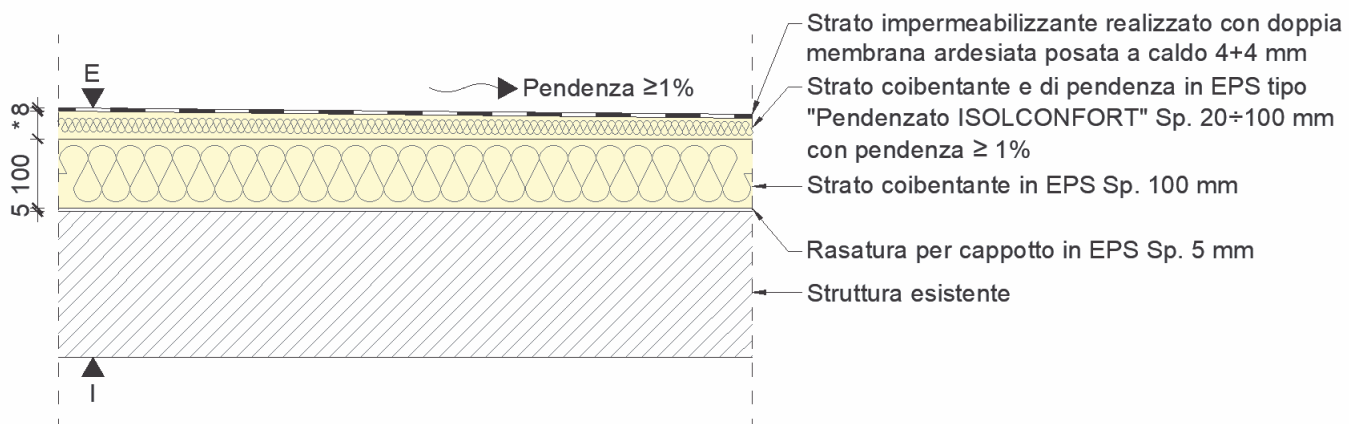
la richiesta da parte della committenza di procedere alla coibentazione termica delle coperture si è scelto di posare dei pannelli in EPS. In particolare i pannelli saranno posati su due strati, quello di base, di spessore 10 cm, ed uno posto superiormente già pendenzato, di spessore variabile da 2 a 10 cm, in modo da realizzare uno strato che funga sia da isolante termico, che da massetto di pendenza, in modo da limitare gli interventi e minimizzare il costo dell'intervento.

1.4 INTERVENTI DI PROGETTO

Di seguito sono riportati gli interventi da effettuare

INTERVENTO 01

Sezione stratigrafica di progetto | Scala 1:10



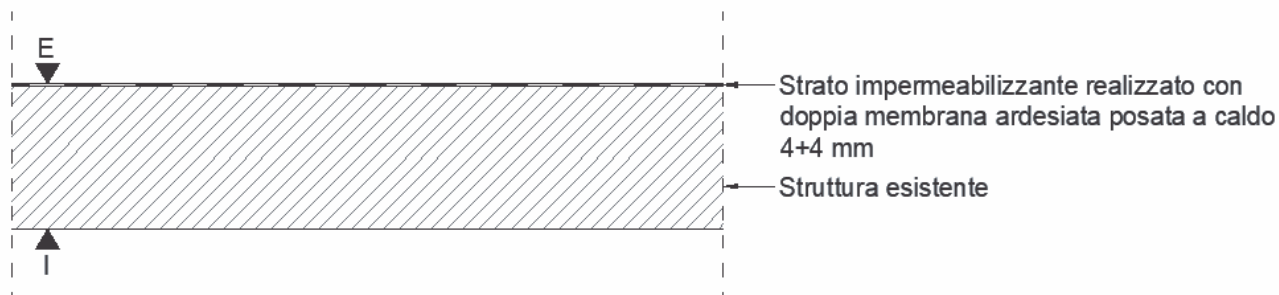
1.4.2 INTERVENTO 01A

L'intervento 01a prevede le stesse operazioni dell'intervento 01 con l'esclusione della rimozione dello strato impermeabilizzante esistente: esso infatti andrà controllato e rappezzato localmente ed in seguito si eseguiranno le lavorazioni sopra descritte

1.4.3 INTERVENTO 01B

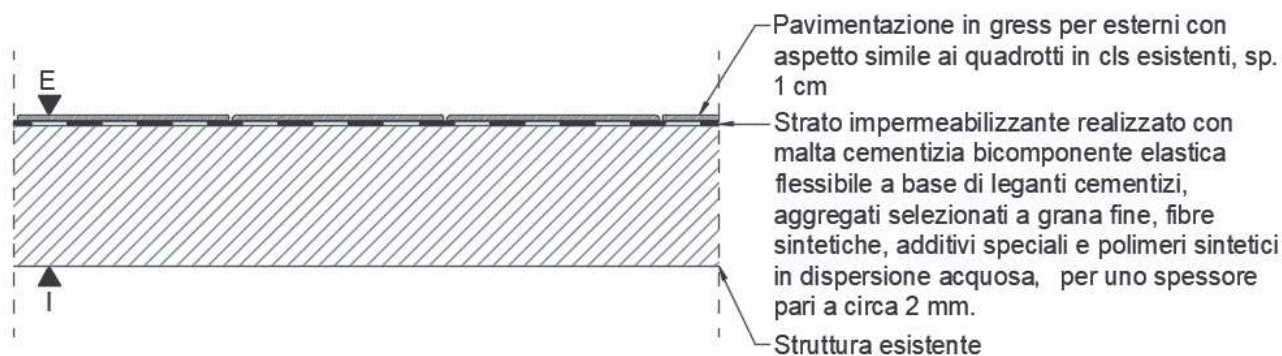
L'intervento 01b prevede le stesse operazioni dell'intervento 01a. Come lavorazione aggiuntiva, al fine di preparare il piano di posa, verrà rimosso lo strato composto dalla lamiera grecata esistente.

1.4.4 INTERVENTO 02



INTERVENTO 02a

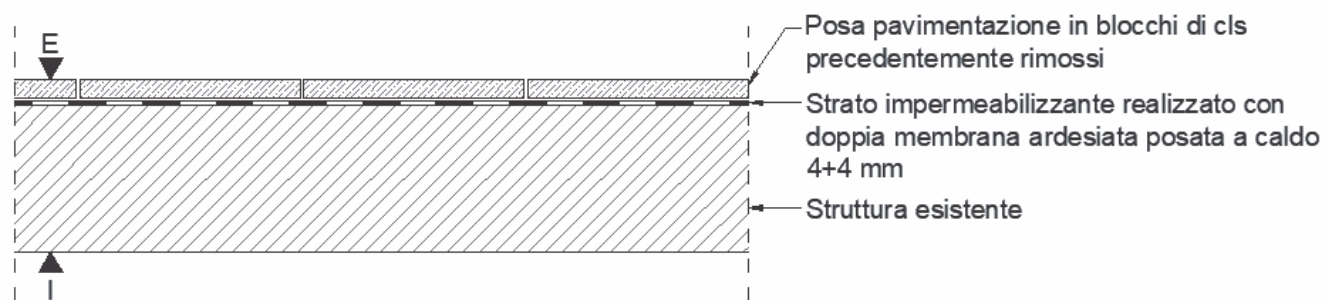
Sezione stratigrafica di progetto | Scala 1:10



L'intervento prevede la preparazione della superficie esistente con la rimozione della guaina esistente e la successiva pulizia del supporto di posa. seguito si procederà alla posa della nuova impermeabilizzazione, realizzata con uno strato di malta cementizia bicomponente elastica flessibile a base di leganti cementizi, sopra la quale verrà posata una pavimentazione in gress per esterni con aspetto simile ai quadrotti in cls esistenti.

1.4.6 INTERVENTO 03

L'intervento prevede la rimozione e l'accantonamento nell'ambito del cantiere dei blocchi in cls che formano lo strato di pavimentazione esistente, in vista di un successivo recupero. seguito alla rimozione

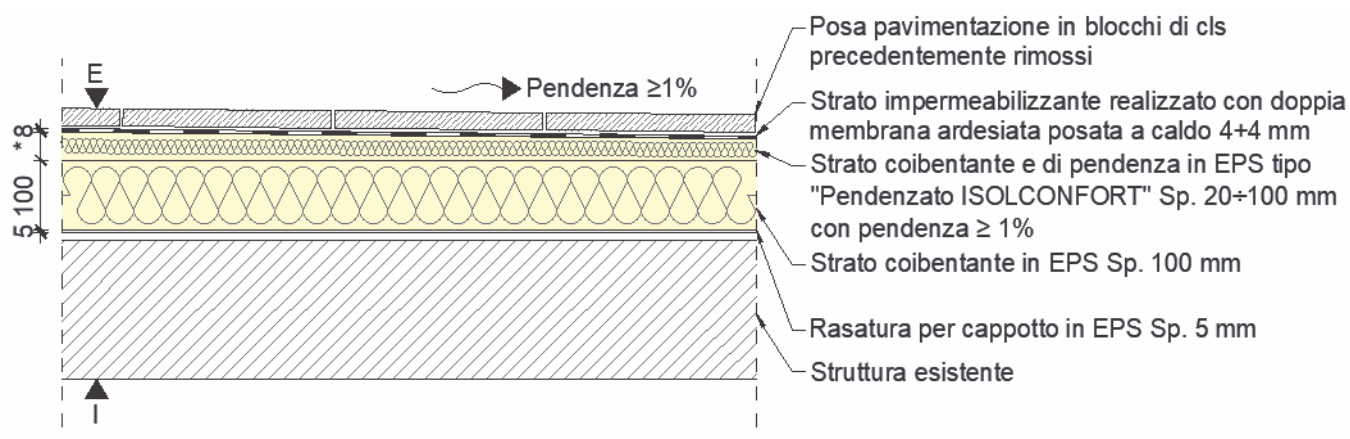


Sulla guaina impermeabilizzante si procederà alla posa dei blocchi in cls, precedentemente rimossi, per ricostruire lo strato di pavimentazione.

1.4.7 INTERVENTO 04

L'intervento prevede la rimozione e l'accantonamento nell'ambito del cantiere dei blocchi in cls che formano lo strato di pavimentazione esistente, in vista di un successivo recupero. seguito alla rimozione della guaina esistente ed alla pulizia della superficie di posa, si procederà alla posa del primo strato di isolante EPS di spessore pari a 10 cm e successivamente del secondo strato di isolante EPS in pannelli

presagomati con spessore variabile (da 2 a 10 cm).di sopra della coibentazione termica, andrà posato a caldo la guaina ardesiata in doppio strato da 4+4 mm.



Sulla guaina impermeabilizzante si procederà alla posa dei blocchi in cls, precedentemente rimossi, per ricostruire lo strato di pavimentazione.

CORPI D'OPERA:

- 01 Aula Magna e Fabbricato Aule

Aula Magna e Fabbricato Aule

UNITÀ TECNOLOGICHE:

- 01.01 Chiusure orizzontali superiori
- 01.02 Coperture piane
- 01.03 Rivestimenti esterni
- 01.04 Recinzioni e cancelli
- 01.05 Strutture di collegamento

Chiusure orizzontali superiori

Si tratta di elementi che costituiscono le chiusure opache orizzontali superiori negli edifici storici che dal punto di vista delle prestazioni energetiche rappresentano un limite termoigrometrico tra interno ed esterno. La loro funzione è quella di controllare le fasi di accumulo ed il rilascio dei flussi termici in entrata e in uscita attraverso l'edificio, contenendo le dispersioni. Ai fini del raffrescamento, nel ridurre la radiazione incidente e nella dissipazione del calore in eccesso. Negli edifici storici sono spesso realizzate mediante coperture a falda, con struttura di legno, o coperture piane.

ELEMENTI MANUTENIBILI DELL'UNITÀ TECNOLOGICA:

- ° 01.01.01 Strato isolante all'estradosso della copertura non ventilato

Strato isolante all'estradosso della copertura non ventilato

Unità Tecnologica: 01.01

Chiusure orizzontali superiori

L'isolamento all'estradosso della copertura non ventilato prevede la rimozione e sostituzione del manto di copertura attraverso l'applicazione di uno strato continuo di pannelli isolanti protetti all'esterno da uno strato di finitura, che può essere composto dalle tegole nel caso di tetti spioventi, o da ghiaia o pavimento nel caso di tetti piani. In riferimento alle condizioni specifiche della copertura, è possibile optare per la soluzione tecnologica del tetto caldo (lo strato isolante è posizionato sotto il manto impermeabile) o del tetto rovescio (il materiale isolante è posizionato sopra il manto impermeabile).

MODALITÀ DI USO CORRETTO:

Gli strati termoisolanti sono adottati anche per la riduzione dei consumi energetici e per l'eliminazione dei fenomeni di condensazione superficiale, ecc. Nelle coperture continue l'elemento termoisolante può essere posizionato al di sopra o al di sotto dell'elemento di tenuta oppure al di sotto dello strato di irrigidimento e/o ripartizione dei carichi. L'utente dovrà provvedere al controllo delle condizioni della superficie del manto ponendo particolare attenzione alla presenza di eventuali ristagni di acqua e di vegetazione sopra la tenuta. In particolare è opportuno effettuare controlli generali del manto in occasione di eventi meteo di una certa entità che possono aver compromesso l'integrità degli elementi di copertura. Fare attenzione alla praticabilità o meno della copertura. Se necessario vanno rinnovati gli strati isolanti deteriorati mediante sostituzione localizzata o generale.

ANOMALIE RISCONTRABILI

01.01.01.A01 Deliminazione e scagliatura

Disgregazione in scaglie delle superfici.

01.01.01.A02 Deformazione

Cambiamento della forma iniziale con imbarcamento degli elementi e relativa irregolarità della sovrapposizione degli stessi.

01.01.01.A03 Disgregazione

Disgregazione della massa con polverizzazione degli elementi.

01.01.01.A04 Distacco

Distacco degli elementi dai dispositivi di fissaggio e relativo scorrimento.

01.01.01.A05 Fessurazioni, microfessurazioni

Incrinature localizzate interessanti lo spessore degli elementi.

01.01.01.A06 Imbibizione

Assorbimento di acqua nella composizione porosa dei materiali.

01.01.01.A07 Penetrazione e ristagni d'acqua

Comparsa di macchie da umidità e/o gocciolamento localizzato in prossimità del soffitto e negli angoli per cause diverse quali: invecchiamento dello strato impermeabilizzante con rottura della guaina protettiva; rottura o spostamenti degli elementi di copertura; ostruzione delle linee di deflusso acque meteoriche.

01.01.01.A08 Presenza di abrasioni, bolle, rigonfiamenti, incisioni superficiali

Presenza di abrasioni, bolle, rigonfiamenti, incisioni superficiali a carico degli strati impermeabilizzanti per vetustà degli elementi o per evento esterno (alte temperature, grandine, urti, ecc).

01.01.01.A09 Rottura

Rottura degli elementi costituenti il manto di copertura.

01.01.01.A10 Scollamenti tra membrane, sfaldature

Scollamento delle membrane e sfaldature delle stesse con localizzazione di aree disconnesse dallo strato inferiore e relativo innalzamento rispetto al piano di posa originario. In genere per posa in opera errata o per vetustà degli elementi.

01.01.01.A11 Utilizzo di materiali non idonei

Utilizzo di materiali non idonei che non abbiano caratteristiche tali da abbassare la temperatura percepita dagli utenti durante i periodi climatici più caldi.

CONTROLLI ESEGUIBILI DALL'UTENTE

01.01.01.C01 Controllo dello stato

Cadenza: ogni 12 mesi

Tipologia: Controllo a vista

Controllare le condizioni della superficie del manto ponendo particolare attenzione alla presenza di eventuali ristagni di acqua e di vegetazione sopra la tenuta.

- Requisiti da verificare: 1) *(Attitudine al) controllo della condensazione interstiziale*; 2) *Impermeabilità ai liquidi*; 3) *Isolamento termico*.

- Anomalie riscontrabili: 1) *Delimitazione e scagliatura*; 2) *Deformazione*; 3) *Disgregazione*; 4) *Distacco*; 5) *Fessurazioni, microfessurazioni*; 6) *Imbibizione*; 7) *Penetrazione e ristagni d'acqua*; 8) *Presenza di abrasioni, bolle, rigonfiamenti, incisioni superficiali*; 9) *Rottura*; 10) *Scollamenti tra membrane, sfaldature*.

Coperture piane

Insieme degli elementi tecnici orizzontali o suborizzontali del sistema edilizio aventi funzione di separare gli spazi interni del sistema edilizio dallo spazio esterno sovrastante. Le coperture piane (o coperture continue) sono caratterizzate dalla presenza di uno strato di tenuta all'acqua, indipendentemente dalla pendenza della superficie di copertura, che non presenta soluzioni di continuità ed è composto da materiali impermeabili che posti all'esterno dell'elemento portante svolgono la funzione di barriera alla penetrazione di acque meteoriche. L'organizzazione e la scelta dei vari strati funzionali nei diversi schemi di funzionamento della copertura consente di definire la qualità della copertura e soprattutto i requisiti prestazionali. Gli elementi e i strati funzionali si possono raggruppare in:

- elemento di collegamento;
- elemento di supporto;
- elemento di tenuta;
- elemento portante;
- elemento isolante;
- strato di barriera al vapore;
- strato di continuità;
- strato della diffusione del vapore;
- strato di imprimitura;
- strato di ripartizione dei carichi;
- strato di pendenza;
- strato di pendenza;
- strato di protezione;
- strato di separazione o scorrimento;
- strato di tenuta all'aria;
- strato di ventilazione;
- strato drenante;
- strato filtrante.

ELEMENTI MANUTENIBILI DELL'UNITÀ TECNOLOGICA:

- 01.02.01 Canali di gronda e pluviali
- 01.02.02 Parapetti ed elementi di coronamento
- 01.02.03 Strati termoisolanti
- 01.02.04 Strato di barriera al vapore
- 01.02.05 Strato di tenuta con membrane bituminose
- 01.02.06 Accessi alla copertura

Canali di gronda e pluviali

Unità Tecnologica: 01.02

Coperture piane

I canali di gronda sono gli elementi dell'impianto di raccolta delle acque meteoriche che si sviluppano lungo la linea di gronda. Le pluviali hanno la funzione di convogliare ai sistemi di smaltimento al suolo le acque meteoriche raccolte nei canali di gronda. Essi sono destinati alla raccolta ed allo smaltimento delle acque meteoriche dalle coperture degli edifici. I vari profilati possono essere realizzati in PVC, in lamiera metallica (in alluminio, in rame, in acciaio, in zinco, ecc.). Per formare i sistemi completi di canalizzazioni, essi vengono dotati di appropriati accessori (fondelli di chiusura, bocchelli, parafoglie, staffe di sostegno, ecc.) collegati tra di loro. La forma e le dimensioni dei canali di gronda e delle pluviali dipendono dalla quantità d'acqua che deve essere convogliata e dai parametri della progettazione architettonica. La capacità di smaltimento del sistema dipende dal progetto del tetto e dalle dimensioni dei canali di gronda e dei pluviali.

MODALITÀ DI USO CORRETTO:

Le pluviali vanno posizionate nei punti più bassi della copertura. In particolare lo strato impermeabile di rivestimento della corona del bocchettone non deve trovarsi a livello superiore del piano corrente della terrazza. Per ovviare al problema viene ricavata intorno al pluviale una sezione con profondità di 1 - 2 cm. Particolare attenzione va posta al numero, al dimensionamento (diametro di scarico) ed alla disposizione delle pluviali in funzione delle superfici di copertura servite. I fori dei bocchettoni devono essere provvisti di griglie parafoglie e paraghiaia removibili. Controllare la funzionalità delle pluviali, delle griglie parafoglie e di eventuali depositi e detriti di foglie ed altre ostruzioni che possono compromettere il corretto deflusso delle acque meteoriche. In particolare è opportuno effettuare controlli generali degli elementi di deflusso in occasione di eventi meteo di una certa entità che possono aver compromesso la loro integrità. Controllare gli elementi accessori di fissaggio e connessione.

ANOMALIE RISCONTRABILI

01.02.01.A01 Alterazioni cromatiche

Presenza di macchie con conseguente variazione della tonalità dei colori e scomparsa del colore originario.

01.02.01.A02 Deformazione

Cambiamento della forma iniziale con imbarcamento degli elementi e relativa irregolarità della sovrapposizione degli stessi.

01.02.01.A03 Deposito superficiale

Accumulo di materiale e di incrostazioni di diversa consistenza, spessore e aderenza diversa.

01.02.01.A04 Difetti di ancoraggio, di raccordo, di sovrapposizione, di assemblaggio

Difetti nella posa degli elementi e/o accessori di copertura con conseguente rischio di errato deflusso delle acque meteoriche.

01.02.01.A05 Distacco

Distacco degli elementi dai dispositivi di fissaggio e relativo scorrimento.

01.02.01.A06 Errori di pendenza

Errore nel calcolo della pendenza (la determinazione in gradi, o in percentuale, rispetto al piano orizzontale di giacitura delle falde) rispetto alla morfologia del tetto, alla lunghezza di falda (per tetti a falda), alla scabrosità dei materiali, all'area geografica di riferimento. Insufficiente deflusso delle acque con conseguente ristagno delle stesse.

01.02.01.A07 Fessurazioni, microfessurazioni

Incrinature localizzate interessanti lo spessore degli elementi.

01.02.01.A08 Mancanza elementi

Assenza di elementi della copertura.

01.02.01.A09 Penetrazione e ristagni d'acqua

Comparsa di macchie da umidità e/o gocciolamento localizzato in prossimità del soffitto e negli angoli per cause diverse quali: invecchiamento dello strato impermeabilizzante con rottura della guaina protettiva; rottura o spostamenti degli elementi di copertura; ostruzione delle linee di deflusso acque meteoriche.

01.02.01.A10 Presenza di vegetazione

Presenza di vegetazione caratterizzata dalla formazione di licheni, muschi e piante in prossimità di superfici o giunti degradati.

01.02.01.A11 Rottura

Rottura degli elementi costituenti il manto di copertura.

01.02.01.A12 Basso grado di riciclabilità

Utilizzo nelle fasi manutentive di materiali, elementi e componenti con un basso grado di riciclabilità.

01.02.01.A13 Impiego di materiali non durevoli

Impiego di materiali non durevoli nelle fasi manutentive degli elementi.

CONTROLLI ESEGUIBILI DALL'UTENTE

01.02.01.C01 Controllo dello stato

Cadenza: ogni 6 mesi

Tipologia: Controllo a vista

Controllare le condizioni e la funzionalità dei canali di gronda e delle pluviali. Controllo della regolare disposizione degli elementi dopo il verificarsi di fenomeni meteorologici particolarmente intensi. Verifica dell'assenza di eventuali anomalie. Controllare la funzionalità delle pluviali, delle griglie parafoglie e di eventuali depositi e detriti di foglie ed altre ostruzioni che possono compromettere il corretto deflusso delle acque meteoriche. Controllare gli elementi di fissaggio ed eventuali connessioni.

• Requisiti da verificare: 1) Impermeabilità ai liquidi; 2) Resistenza al vento; 3) Resistenza all'acqua; 4) Resistenza meccanica per canali di gronda e pluviali.

• Anomalie riscontrabili: 1) Alterazioni cromatiche; 2) Deformazione; 3) Deposito superficiale; 4) Difetti di ancoraggio, di raccordo, di sovrapposizione, di assemblaggio; 5) Distacco; 6) Errori di pendenza; 7) Fessurazioni, microfessurazioni; 8) Mancanza elementi; 9) Penetrazione e ristagni d'acqua; 10) Presenza di vegetazione; 11) Rottura.

MANUTENZIONI ESEGUIBILI DALL'UTENTE

01.02.01.I01 Pulizia griglie, canali di gronda, bocchettoni di raccolta

Cadenza: ogni 6 mesi

Pulizia ed asportazione dei residui di fogliame e detriti depositati nei canali di gronda. Rimozione delle griglie paraghiaia e parafoglie dai bocchettoni di raccolta e loro pulizia.

Elemento Manutenibile: 01.02.02

Parapetti ed elementi di coronamento

Unità Tecnologica: 01.02

Coperture piane

Si tratta di elementi affioranti dalla copertura con la funzione di riparo, difesa o in alternativa di decorazione. Di essi fanno parte: i parapetti (la cui funzione è quella di riparare persone e cose da eventuali cadute nel vuoto), i coronamenti (si tratta di elementi perimetrali continui sporgenti alla copertura con funzione decorativa e in alcuni casi anche di parapetto) e gli ornamenti (la cui funzione è di abbellimento delle coperture).

MODALITÀ DI USO CORRETTO:

L'utente dovrà provvedere al controllo dello stato degli elementi con particolare attenzione alla loro integrità e stabilità. Controllare periodicamente l'integrità delle superfici dei rivestimenti attraverso valutazioni visive mirate a riscontrare anomalie evidenti. Interventi mirati al mantenimento dell'efficienza degli elementi di protezione e decorazione.

ANOMALIE RISCONTRABILI

01.02.02.A01 Corrosione

Corrosione degli elementi metallici per perdita del requisito di resistenza agli agenti aggressivi chimici e/o per difetti del materiale.

01.02.02.A02 Decolorazione

Alterazione cromatica della superficie.

01.02.02.A03 Deformazione

Variazione geometriche e morfologiche dei profili e degli elementi costituenti i parapetti o comunque non più affidabili sul piano statico.

01.02.02.A04 Deposito superficiale

Accumulo di pulviscolo atmosferico o di altri materiali estranei, di spessore variabile, poco coerente e poco aderente alla superficie del rivestimento.

01.02.02.A05 Disgregazione

Decoesione caratterizzata da distacco di granuli o cristalli sotto minime sollecitazioni meccaniche.

01.02.02.A06 Distacco

Disgregazione e distacco di parti notevoli del materiale che può manifestarsi anche mediante espulsione di elementi prefabbricati dalla loro sede.

01.02.02.A07 Efflorescenze

Formazione di sostanze, generalmente di colore biancastro e di aspetto cristallino o polverulento o filamentoso, sulla superficie del manufatto. Nel caso di efflorescenze saline, la cristallizzazione può talvolta avvenire all'interno del materiale provocando spesso il distacco delle parti più superficiali: il fenomeno prende allora il nome di criptoefflorescenza o subefflorescenza.

01.02.02.A08 Erosione superficiale

Asportazione di materiale dalla superficie dovuta a processi di natura diversa. Quando sono note le cause di degrado, possono essere utilizzati anche termini come erosione per abrasione o erosione per corrosione (cause meccaniche), erosione per corrosione (cause chimiche e biologiche), erosione per usura (cause antropiche).

01.02.02.A09 Fessurazioni, microfessurazioni

Incrinature localizzate interessanti lo spessore degli elementi.

01.02.02.A10 Mancanza

Caduta e perdita di parti del materiale del manufatto.

01.02.02.A11 Patina biologica

Strato sottile, morbido e omogeneo, aderente alla superficie e di evidente natura biologica, di colore variabile, per lo più verde. La patina biologica è costituita prevalentemente da microrganismi cui possono aderire polvere, terriccio.

01.02.02.A12 Penetrazione di umidità

Comparsa di macchie di umidità dovute all'assorbimento di acqua.

01.02.02.A13 Presenza di vegetazione

Presenza di vegetazione caratterizzata dalla formazione di licheni, muschi e piante lungo le superficie.

01.02.02.A14 Basso grado di riciclabilità

Utilizzo nelle fasi manutentive di materiali, elementi e componenti con un basso grado di riciclabilità.

CONTROLLI ESEGUIBILI DALL'UTENTE

01.02.02.C01 Controllo dello stato

Cadenza: ogni 12 mesi

Tipologia: Controllo a vista

Controllo dei parapetti ed elementi di coronamento con particolare attenzione alla loro integrità e stabilità. Controllare periodicamente l'integrità delle superfici dei rivestimenti attraverso valutazioni visive mirate a riscontrare anomalie evidenti.

• Requisiti da verificare: 1) Impermeabilità ai liquidi; 2) Resistenza al vento; 3) Resistenza all'acqua; 4) Resistenza meccanica per parapetti ed elementi di coronamento.

• Anomalie riscontrabili: 1) Corrosione; 2) Decolorazione; 3) Deformazione; 4) Deposito superficiale; 5) Disgregazione; 6)

Distacco; 7) Efflorescenze; 8) Erosione superficiale; 9) Fessurazioni, microfessurazioni; 10) Mancanza; 11) Patina biologica; 12) Penetrazione di umidità; 13) Presenza di vegetazione.

Elemento Manutenibile: 01.02.03

Strati termoisolanti

Unità Tecnologica: 01.02

Coperture piane

Lo strato termoisolante ha lo scopo di garantire alla copertura il valore richiesto di resistenza termica globale e allo stesso tempo di attenuare la trasmissione delle onde sonore provocate dai rumori aerei, ecc.. L'isolamento va calcolato in funzione della sua conducibilità termica e secondo della destinazione d'uso degli ambienti interni. Nelle coperture continue l'isolante, posizionato al di sotto o al di sopra dell'elemento di tenuta, sarà realizzato per resistere alle sollecitazioni e ai carichi previsti in relazione dell'accessibilità o meno della copertura. Gli strati termoisolanti possono essere in: polistirene espanso, poliuretano rivestito di carta kraft, poliuretano rivestito di velo vetro, polisocianurato, sughero, perlite espansa, vetro cellulare, materassini di resine espanse, materassini in fibre minerali e fibre minerali o vegetali sfusi e/a piccoli elementi.

MODALITÀ DI USO CORRETTO:

Gli strati termoisolanti sono adottati anche per la riduzione dei consumi energetici e per l'eliminazione dei fenomeni di condensazione superficiale, ecc. Nelle coperture continue l'elemento termoisolante può essere posizionato al di sopra o al di sotto dell'elemento di tenuta oppure al di sotto dello strato di irrigidimento e/o ripartizione dei carichi. L'utente dovrà provvedere al controllo delle condizioni della superficie del manto ponendo particolare attenzione alla presenza di eventuali ristagni di acqua e di vegetazione sopra la tenuta. In particolare è opportuno effettuare controlli generali del manto in occasione di eventi meteo di una certa entità che possono aver compromesso l'integrità degli elementi di

copertura. Fare attenzione alla praticabilità o meno della copertura. Se necessario vanno rinnovati gli strati isolanti deteriorati mediante sostituzione localizzata o generale.

ANOMALIE RISCONTRABILI

01.02.03.A01 Deliminazione e scagliatura

Disgregazione in scaglie delle superfici.

01.02.03.A02 Deformazione

Cambiamento della forma iniziale con imbarcamento degli elementi e relativa irregolarità della sovrapposizione degli stessi.

01.02.03.A03 Disgregazione

Disgregazione della massa con polverizzazione degli elementi.

01.02.03.A04 Distacco

Distacco degli elementi dai dispositivi di fissaggio e relativo scorrimento.

01.02.03.A05 Fessurazioni, microfessurazioni

Incrinature localizzate interessanti lo spessore degli elementi.

01.02.03.A06 Imbibizione

Assorbimento di acqua nella composizione porosa dei materiali.

01.02.03.A07 Penetrazione e ristagni d'acqua

Comparsa di macchie da umidità e/o gocciolamento localizzato in prossimità del soffitto e negli angoli per cause diverse quali: invecchiamento dello strato impermeabilizzante con rottura della guaina protettiva; rottura o spostamenti degli elementi di copertura; ostruzione delle linee di deflusso acque meteoriche.

01.02.03.A08 Presenza di abrasioni, bolle, rigonfiamenti, incisioni superficiali

Presenza di abrasioni, bolle, rigonfiamenti, incisioni superficiali a carico degli strati impermeabilizzanti per vetustà degli elementi o per evento esterno (alte temperature, grandine, urti, ecc).

01.02.03.A09 Rottura

Rottura degli elementi costituenti il manto di copertura.

01.02.03.A10 Scollamenti tra membrane, sfaldature

Scollamento delle membrane e sfaldature delle stesse con localizzazione di aree disconnesse dallo strato inferiore e relativo innalzamento rispetto al piano di posa originario. In genere per posa in opera errata o per vetustà degli elementi.

01.02.03.A11 Utilizzo materiali a bassa resistenza termica

Utilizzo, nelle fasi manutentive, di materiali ad elevata resistenza termica.

01.02.03.A12 Basso grado di riciclabilità

Utilizzo nelle fasi manutentive di materiali, elementi e componenti con un basso grado di riciclabilità.

CONTROLLI ESEGUIBILI DALL'UTENTE

01.02.03.C01 Controllo dello stato

Cadenza: ogni 12 mesi

Tipologia: Controllo a vista

Controllare le condizioni della superficie del manto ponendo particolare attenzione alla presenza di eventuali ristagni di acqua e di vegetazione sopra la tenuta.

• Requisiti da verificare: 1) (Attitudine al) controllo della condensazione interstiziale; 2) Impermeabilità ai liquidi; 3) Isolamento termico.

• Anomalie riscontrabili: 1) Deliminazione e scagliatura; 2) Deformazione; 3) Disgregazione; 4) Distacco; 5) Fessurazioni, microfessurazioni; 6) Imbibizione; 7) Penetrazione e ristagni d'acqua; 8) Presenza di abrasioni, bolle, rigonfiamenti, incisioni superficiali; 9) Rottura; 10) Scollamenti tra membrane, sfaldature.

Elemento Manutenibile: 01.02.04

Strato di barriera al vapore

Unità Tecnologica: 01.02

Coperture piane

Lo strato di barriera al vapore ha il compito di impedire il passaggio di vapore d'acqua per un maggiore controllo del fenomeno della condensa all'interno dei vari strati della copertura. Lo strato di barriera al vapore può essere costituito da:
- fogli a base di polimeri;

- fogli di polietilene posati, in indipendenza, su strato di compensazione in tessuto sintetico;
- fogli bituminosi rivestiti con lamina di alluminio di alluminio posati per aderenza.

MODALITÀ DI USO CORRETTO:

Lo strato di barriera al vapore viene utilizzato al di sotto dell'elemento termoisolante. L'utente dovrà provvedere al controllo delle condizioni della superficie del manto ponendo particolare attenzione alla presenza di eventuali ristagni di acqua e di vegetazione sopra la tenuta. In particolare è opportuno effettuare controlli generali del manto in occasione di eventi meteo di una certa entità che possono aver compromesso l'integrità degli elementi di copertura. Fare attenzione alla praticabilità o meno della copertura. Se necessario va sostituita la barriera al vapore (per deterioramento, perdita caratteristiche principali, ecc.) mediante sostituzione localizzata o generale.

ANOMALIE RISCONTRABILI

01.02.04.A01 Deliminazione e scagliatura

Disgregazione in scaglie delle superfici.

01.02.04.A02 Deformazione

Cambiamento della forma iniziale con imbarcamento degli elementi e relativa irregolarità della sovrapposizione degli stessi.

01.02.04.A03 Disgregazione

Disgregazione della massa con polverizzazione degli elementi.

01.02.04.A04 Distacco

Distacco degli elementi dai dispositivi di fissaggio e relativo scorrimento.

01.02.04.A05 Fessurazioni, microfessurazioni

Incrinature localizzate interessanti lo spessore degli elementi.

01.02.04.A06 Imbibizione

Assorbimento di acqua nella composizione porosa dei materiali.

01.02.04.A07 Penetrazione e ristagni d'acqua

Comparsa di macchie da umidità e/o gocciolamento localizzato in prossimità del soffitto e negli angoli per cause diverse quali: invecchiamento dello strato impermeabilizzante con rottura della guaina protettiva; rottura o spostamenti degli elementi di copertura; ostruzione delle linee di deflusso acque meteoriche.

01.02.04.A08 Presenza di abrasioni, bolle, rigonfiamenti, incisioni superficiali

Presenza di abrasioni, bolle, rigonfiamenti, incisioni superficiali a carico degli strati impermeabilizzanti per vetustà degli elementi o per evento esterno (alte temperature, grandine, urti, ecc).

01.02.04.A09 Rottura

Rottura degli elementi costituenti il manto di copertura.

01.02.04.A10 Scollamenti tra membrane, sfaldature

Scollamento delle membrane e sfaldature delle stesse con localizzazione di aree disconnesse dallo strato inferiore e relativo innalzamento rispetto al piano di posa originario. In genere per posa in opera errata o per vetustà degli elementi.

01.02.04.A11 Basso grado di riciclabilità

Utilizzo nelle fasi manutentive di materiali, elementi e componenti con un basso grado di riciclabilità.

01.02.04.A12 Utilizzo materiali a bassa resistenza termica

Utilizzo, nelle fasi manutentive, di materiali ad elevata resistenza termica.

CONTROLLI ESEGUIBILI DALL'UTENTE

01.02.04.C01 Controllo dello stato

Cadenza: ogni 12 mesi

Tipologia: Controllo a vista

Controllare le condizioni della superficie del manto ponendo particolare attenzione alla presenza di eventuali ristagni di acqua e di vegetazione sopra la tenuta.

• Requisiti da verificare: 1) (Attitudine al) controllo della condensazione interstiziale per strato di barriera al vapore; 2) Impermeabilità ai liquidi; 3) Isolamento termico.

• Anomalie riscontrabili: 1) Deliminazione e scagliatura; 2) Deformazione; 3) Disgregazione; 4) Distacco; 5) Fessurazioni, microfessurazioni; 6) Imbibizione; 7) Penetrazione e ristagni d'acqua; 8) Presenza di abrasioni, bolle, rigonfiamenti, incisioni superficiali; 9) Rottura; 10) Scollamenti tra membrane, sfaldature.

Elemento Manutenibile: 01.02.05

Strato di tenuta con membrane bituminose

Unità Tecnologica: 01.02

Coperture piane

Le membrane bituminose sono costituite da bitume selezionato e da armature, quali feltri, tessuti, laminati, fibre naturali. Esse consentono di ovviare in parte agli inconvenienti causati dall'esposizione diretta dell'impermeabilizzazione alle diverse condizioni climatiche. Le membrane bituminose si presentano sottoforma di rotoli di dimensioni di 1 x 10 metri con spessore variabile intorno ai 2 - 5 mm. In generale lo strato di tenuta ha il compito di conferire alla copertura la necessaria impermeabilità all'acqua meteorica secondo l'uso previsto, proteggendo, nel contempo, gli strati della copertura che non devono venire a contatto con l'acqua, resistendo alle sollecitazioni fisiche, meccaniche, chimiche indotte dall'ambiente esterno (vento, pioggia, neve, grandine, ecc.). Nelle coperture continue la funzione di tenuta è garantita dalle caratteristiche intrinseche dei materiali costituenti (manti impermeabili). In alcuni casi lo strato può avere anche funzioni di protezione (manti autoprotetti) e di barriera al vapore (per le coperture rovesce).

MODALITÀ DI USO CORRETTO:

Nelle coperture continue l'elemento di tenuta può essere disposto:

- all'estradosso della copertura;
- sotto lo strato di protezione;
- sotto l'elemento termoisolante.

La posa in opera può avvenire mediante spalmatura di bitume fuso o mediante riscaldamento della superficie inferiore e posa in opera dei fogli contigui saldati a fiamma. Una volta posate le membrane, non protette, saranno coperte mediante strati di protezione idonei. L'utente dovrà provvedere al controllo della tenuta della guaina, ove ispezionabile, in corrispondenza di lucernari, botole, pluviali, in genere, e nei punti di discontinuità della guaina. In particolare è opportuno controllare le giunzioni, i risvolti, ed eventuali scollamenti di giunti e fissaggi. Controllare inoltre l'assenza di depositi e ristagni d'acqua. Il rinnovo del manto impermeabile può avvenire mediante inserimento di strati di scorrimento a caldo. Invece il rifacimento completo del manto impermeabile comporta la rimozione del vecchio manto e la posa dei nuovi strati.

ANOMALIE RISCONTRABILI

01.02.05.A01 Alterazioni superficiali

Presenza di erosioni con variazione della rugosità superficiale.

01.02.05.A02 Deformazione

Cambiamento della forma iniziale con imbarcamento degli elementi e relativa irregolarità della sovrapposizione degli stessi.

01.02.05.A03 Degrado chimico - fisico

Fenomeni di invecchiamento, disgregazione e ossidazione a carico delle superfici degli strati di tenuta.

01.02.05.A04 Deliminazione e scagliatura

Disgregazione in scaglie delle superfici.

01.02.05.A05 Deposito superficiale

Accumulo di materiale e di incrostazioni di diversa consistenza, spessore e aderenza diversa.

01.02.05.A06 Difetti di ancoraggio, di raccordo, di sovrapposizione, di assemblaggio

Difetti nella posa degli elementi costituenti il manto di copertura con conseguente errata sovrapposizione degli stessi e rischio di infiltrazioni di acqua piovana.

01.02.05.A07 Disgregazione

Disgregazione della massa con polverizzazione degli elementi.

01.02.05.A08 Dislocazione di elementi

Spostamento degli elementi costituenti il manto di copertura dalla posizione di origine.

01.02.05.A09 Distacco

Distacco degli elementi dai dispositivi di fissaggio e relativo scorrimento.

01.02.05.A10 Distacco dei risvolti

Fenomeni di distacco dei risvolti verticali perimetrali e dei sormonti delle guaine e relative infiltrazioni di acqua nelle parti sottostanti del manto.

01.02.05.A11 Efflorescenze

Formazione cristalline sulle superfici, di colore biancastro, di sali solubili.

01.02.05.A12 Errori di pendenza

Errore nel calcolo della pendenza (la determinazione in gradi, o in percentuale, rispetto al piano orizzontale di giacitura delle falde)

rispetto alla morfologia del tetto, alla lunghezza di falda (per tetti a falda), alla scabrosità dei materiali, all'area geografica di riferimento. Insufficiente deflusso delle acque con conseguente ristagno delle stesse.

01.02.05.A13 Fessurazioni, microfessurazioni

Incrinature localizzate interessanti lo spessore degli elementi.

01.02.05.A14 Imbibizione

Assorbimento di acqua nella composizione porosa dei materiali.

01.02.05.A15 Incrinature

Incrinature, corrugamenti, lacerazioni e conseguenti rotture della membrana.

01.02.05.A16 Infragilimento e porosizzazione della membrana

Infragilimento della membrana con conseguente perdita di elasticità e rischio di rottura.

01.02.05.A17 Mancanza elementi

Assenza di elementi della copertura.

01.02.05.A18 Patina biologica

Strato sottile, morbido e omogeneo, aderente alla superficie e di evidente natura biologica, di colore variabile, per lo più verde. La patina biologica è costituita prevalentemente da microrganismi cui possono aderire polvere, terriccio.

01.02.05.A19 Penetrazione e ristagni d'acqua

Comparsa di macchie da umidità e/o gocciolamento localizzato in prossimità del soffitto e negli angoli per cause diverse quali: invecchiamento dello strato impermeabilizzante con rottura della guaina protettiva; rottura o spostamenti degli elementi di copertura; ostruzione delle linee di deflusso acque meteoriche.

01.02.05.A20 Presenza di abrasioni, bolle, rigonfiamenti, incisioni superficiali

Presenza di abrasioni, bolle, rigonfiamenti, incisioni superficiali a carico degli strati impermeabilizzanti per vetustà degli elementi o per evento esterno (alte temperature, grandine, urti, ecc.).

01.02.05.A21 Presenza di vegetazione

Presenza di vegetazione caratterizzata dalla formazione di licheni, muschi e piante in prossimità di superfici o giunti degradati.

01.02.05.A22 Rottura

Rottura degli elementi costituenti il manto di copertura.

01.02.05.A23 Scollamenti tra membrane, sfaldature

Scollamento delle membrane e sfaldature delle stesse con localizzazione di aree disconnesse dallo strato inferiore e relativo innalzamento rispetto al piano di posa originario. In genere per posa in opera errata o per vetustà degli elementi.

01.02.05.A24 Sollevamenti

Formazione di pieghe e microfessurazioni causate da sollevamenti e ondulazioni del manto.

01.02.05.A25 Basso grado di riciclabilità

Utilizzo nelle fasi manutentive di materiali, elementi e componenti con un basso grado di riciclabilità.

01.02.05.A26 Contenuto eccessivo di sostanze tossiche

Contenuto eccessivo di sostanze tossiche all'interno dei prodotti utilizzati nelle fasi manutentive.

CONTROLLI ESEGUIBILI DALL'UTENTE

01.02.05.C01 Controllo impermeabilizzazione

Cadenza: ogni 12 mesi

Tipologia: Controllo a vista

Controllare la tenuta della guaina, ove ispezionabile, in corrispondenza di lucernari, botole, pluviali, in genere, e nei punti di discontinuità della guaina. Controllare l'assenza di anomalie (fessurazioni, bolle, scorrimenti, distacchi, ecc.) Controllo delle giunzioni, dei risvolti, di eventuali scollamenti di giunti e fissaggi. Controllare l'assenza di depositi e ristagni d'acqua.

• Requisiti da verificare: 1) Impermeabilità ai liquidi per strato di tenuta con membrane bituminose; 2) Resistenza agli agenti aggressivi per strato di tenuta con membrane bituminose; 3) Resistenza all'acqua; 4) Resistenza all'irraggiamento solare per strato di tenuta con membrane bituminose.

• Anomalie riscontrabili: 1) Alterazioni superficiali; 2) Deformazione; 3) Disgregazione; 4) Distacco; 5) Distacco dei risvolti; 6) Fessurazioni, microfessurazioni; 7) Imbibizione; 8) Incrinature; 9) Infragilimento e porosizzazione della membrana; 10) Penetrazione e ristagni d'acqua; 11) Presenza di abrasioni, bolle, rigonfiamenti, incisioni superficiali; 12) Rottura; 13) Scollamenti tra membrane, sfaldature; 14) Sollevamenti.

Elemento Manutenibile: 01.02.06

Accessi alla copertura

Si tratta di elementi che permettono il passaggio ed eventuali ispezioni in copertura (botole, lucernari, ecc.).

MODALITÀ DI USO CORRETTO:

L'utente dovrà provvedere al controllo delle condizioni di funzionalità ed accessibilità di botole, lucernari e/o altri accessi. Dovrà controllare inoltre l'integrità con gli elementi di fissaggio. A secondo delle necessità provvedere al reintegro degli elementi costituenti botole, lucernari e/o altri accessi nonché degli elementi di fissaggio. Vanno sistemate inoltre le giunzioni e gli elementi di tenuta interessati.

ANOMALIE RISCONTRABILI

01.02.06.A01 Alterazioni cromatiche

Presenza di macchie con conseguente variazione della tonalità dei colori e scomparsa del colore originario.

01.02.06.A02 Deliminazione e scagliatura

Disgregazione in scaglie delle superfici costituenti gli elementi degli accessi alle coperture.

01.02.06.A03 Deformazione

Cambiamento della forma iniziale con imbarcamento degli elementi e relativa irregolarità degli stessi.

01.02.06.A04 Deposito superficiale

Accumulo di materiale e di incrostazioni di diversa consistenza, spessore e aderenza diversa.

01.02.06.A05 Distacco

Distacco degli elementi costituenti gli accessi dai dispositivi di fissaggio.

01.02.06.A06 Fessurazioni, microfessurazioni

Incrinature localizzate interessanti lo spessore degli elementi.

01.02.06.A07 Penetrazione e ristagni d'acqua

Comparsa di macchie da umidità e/o gocciolamento localizzato in prossimità delle aperture ed accessi alla copertura.

01.02.06.A08 Rottura

Rottura degli elementi costituenti gli accessi alla copertura.

01.02.06.A09 Scollamenti tra membrane, sfaldature

Scollamento delle membrane e sfaldature delle stesse in prossimità dei risvolti interessanti le zone di aperture e di accesso alle coperture.

01.02.06.A10 Basso grado di riciclabilità

Utilizzo nelle fasi manutentive di materiali, elementi e componenti con un basso grado di riciclabilità.

CONTROLLI ESEGUIBILI DALL'UTENTE

01.02.06.C01 Controllo dello stato

Cadenza: ogni 12 mesi

Tipologia: Controllo a vista

Controllare le condizioni e la funzionalità dell'accessibilità di botole, lucernari e/o altri accessi. Controllo degli elementi di fissaggio.

- Requisiti da verificare: 1) Impermeabilità ai liquidi; 2) Resistenza al vento; 3) Resistenza all'acqua; 4) Resistenza meccanica.
- Anomalie riscontrabili: 1) Penetrazione e ristagni d'acqua.

Rivestimenti esterni

Si tratta di strati funzionali, facenti parte delle chiusure verticali, la cui funzione principale è quella di proteggere il sistema di chiusura dalle sollecitazioni esterne degli edifici e dagli agenti atmosferici nonché di assicurargli un aspetto uniforme ed ornamentale.

ELEMENTI MANUTENIBILI DELL'UNITÀ TECNOLOGICA:

- 01.03.01 Tinteggiature e decorazioni
- 01.03.02 Rivestimenti e prodotti ceramici

Tinteggiature e decorazioni

Unità Tecnologica: 01.03

Rivestimenti esterni

La vasta gamma delle tinteggiature o pitture varia a secondo delle superficie e degli ambienti dove trovano utilizzazione. Per gli ambienti esterni di tipo rurale si possono distinguere le pitture a calce, le pitture a colla, le idropitture, le pitture ad olio; per gli ambienti di tipo urbano si possono distinguere le pitture alchidiche, le idropitture acrilviniliche (tempere); per le tipologie industriali si hanno le idropitture acriliche, le pitture siliconiche, le pitture epossidiche, le pitture viniliche, ecc.. Le decorazioni trovano il loro impiego particolarmente per gli elementi di facciata o comunque a vista. La vasta gamma di materiali e di forme varia a secondo dell'utilizzo e degli ambienti d'impiego. Possono essere elementi prefabbricati o gettati in opera, lapidei, gessi, laterizi, ecc.. Talvolta gli stessi casseri utilizzati per il getto di cls ne assumono forme e tipologie diverse tali da raggiungere aspetti decorativi nelle finiture.

MODALITÀ DI USO CORRETTO:

Controllare periodicamente l'integrità delle superfici del rivestimento attraverso valutazioni visive mirate a riscontrare anomalie evidenti (macchie, disgregazioni superficiali, rigonfiamenti, distacco, ecc.).

ANOMALIE RISCONTRABILI

01.03.01.A01 Alveolizzazione

Degradazione che si manifesta con la formazione di cavità di forme e dimensioni variabili. Gli alveoli sono spesso interconnessi e hanno distribuzione non uniforme. Nel caso particolare in cui il fenomeno si sviluppa essenzialmente in profondità con andamento a diverticoli si può usare il termine alveolizzazione a caratura.

01.03.01.A02 Bolle d'aria

Alterazione della superficie dell'intonaco caratterizzata dalla presenza di fori di grandezza e distribuzione irregolare, generati dalla formazione di bolle d'aria al momento della posa.

01.03.01.A03 Cavillature superficiali

Sottile trama di fessure sulla superficie del rivestimento.

01.03.01.A04 Crosta

Deposito superficiale di spessore variabile, duro e fragile, generalmente di colore nero.

01.03.01.A05 Decolorazione

Alterazione cromatica della superficie.

01.03.01.A06 Deposito superficiale

Accumulo di pulviscolo atmosferico o di altri materiali estranei, di spessore variabile, poco coerente e poco aderente alla superficie del rivestimento.

01.03.01.A07 Disgregazione

Decoesione caratterizzata da distacco di granuli o cristalli sotto minime sollecitazioni meccaniche.

01.03.01.A08 Distacco

Disgregazione e distacco di parti notevoli del materiale che può manifestarsi anche mediante espulsione di elementi prefabbricati dalla loro sede.

01.03.01.A09 Efflorescenze

Formazione di sostanze, generalmente di colore biancastro e di aspetto cristallino o pulverulento o filamentoso, sulla superficie del manufatto. Nel caso di efflorescenze saline, la cristallizzazione può talvolta avvenire all'interno del materiale provocando spesso il distacco delle parti più superficiali: il fenomeno prende allora il nome di criptoefflorescenza o subefflorescenza.

01.03.01.A10 Erosione superficiale

Asportazione di materiale dalla superficie dovuta a processi di natura diversa. Quando sono note le cause di degrado, possono essere utilizzati anche termini come erosione per abrasione o erosione per corrasione (cause meccaniche), erosione per corrosione (cause chimiche e biologiche), erosione per usura (cause antropiche).

01.03.01.A11 Esfoliazione

Degradazione che si manifesta con distacco, spesso seguito da caduta, di uno o più strati superficiali subparalleli fra loro, generalmente causata dagli effetti del gelo.

01.03.01.A12 Fessurazioni

Presenza di rotture singole, ramificate, ortogonale o parallele all'armatura che possono interessare l'intero spessore del manufatto.

01.03.01.A13 Macchie e graffi

Imbrattamento della superficie con sostanze macchianti in grado di aderire e penetrare nel materiale.

01.03.01.A14 Mancanza

Caduta e perdita di parti del materiale del manufatto.

01.03.01.A15 Patina biologica

Strato sottile, morbido e omogeneo, aderente alla superficie e di evidente natura biologica, di colore variabile, per lo più verde. La patina biologica è costituita prevalentemente da microrganismi cui possono aderire polvere, terriccio.

01.03.01.A16 Penetrazione di umidità

Comparsa di macchie di umidità dovute all'assorbimento di acqua.

01.03.01.A17 Pitting

Degradazione puntiforme che si manifesta attraverso la formazione di fori ciechi, numerosi e ravvicinati. I fori hanno forma tendenzialmente cilindrica con diametro massimo di pochi millimetri.

01.03.01.A18 Polverizzazione

Decoesione che si manifesta con la caduta spontanea dei materiali sotto forma di polvere o granuli.

01.03.01.A19 Presenza di vegetazione

Presenza di vegetazione caratterizzata dalla formazione di licheni, muschi e piante lungo le superficie.

01.03.01.A20 Rigonfiamento

Variazione della sagoma che interessa l'intero spessore del materiale e che si manifesta soprattutto in elementi lastriformi. Ben riconoscibile essendo dato dal tipico andamento "a bolla" combinato all'azione della gravità.

01.03.01.A21 Scheggiature

Distacco di piccole parti di materiale lungo i bordi e gli spigoli degli elementi di rivestimento.

01.03.01.A22 Sfogliatura

Rottura e distacco delle pellicole sottilissime di tinta.

01.03.01.A23 Contenuto eccessivo di sostanze tossiche

Contenuto eccessivo di sostanze tossiche all'interno dei prodotti utilizzati nelle fasi manutentive.

CONTROLLI ESEGUIBILI DALL'UTENTE

01.03.01.C01 Controllo generale delle parti a vista

Cadenza: ogni 12 mesi

Tipologia: Controllo a vista

Controllo dello stato di conservazione delle finiture e verifica del grado di usura delle parti in vista in particolare di depositi sugli aggetti, cornicioni, davanzali, ecc.. Controllare l'uniformità dell'aspetto cromatico delle superfici. Rilevamento di eventuali anomalie (macchie, disgregazioni superficiali, rigonfiamenti, distacco, ecc.) e/o difetti di esecuzione.

• Requisiti da verificare: 1) Assenza di emissioni di sostanze nocive; 2) Regolarità delle finiture; 3) Resistenza agli agenti aggressivi; 4) Resistenza agli attacchi biologici.

• Anomalie riscontrabili: 1) Alveolizzazione; 2) Bolle d'aria; 3) Cavillature superficiali; 4) Crosta; 5) Decolorazione; 6) Deposito superficiale; 7) Disgregazione; 8) Distacco; 9) Efflorescenze; 10) Erosione superficiale; 11) Esfoliazione; 12) Fessurazioni; 13) Macchie e graffi; 14) Mancanza; 15) Patina biologica; 16) Penetrazione di umidità; 17) Pitting; 18) Polverizzazione; 19) Presenza di vegetazione; 20) Rigonfiamento; 21) Scheggiature; 22) Sfogliatura.

Elemento Manutenibile: 01.03.02

Rivestimenti e prodotti ceramici

Unità Tecnologica: 01.03

Rivestimenti esterni

Generalmente vengono impiegati come rivestimenti di pareti o facciate elementi in lastre o piastrelle ceramiche prodotte con argille, silice, fondenti, coloranti e altre materie prime minerali. Tra i materiali ceramici utilizzati come rivestimenti ricordiamo le maioliche, le terraglie, i gres naturale o rosso, i klinker. Gli elementi in lastre o piastrelle ceramiche hanno caratteristiche di assorbimento, resistenza e spessore diverso.

MODALITÀ DI USO CORRETTO:

Controllare periodicamente l'integrità delle superfici del rivestimento attraverso valutazioni visive mirate a riscontrare anomalie evidenti. Comunque affinché tali controlli risultino efficaci affidarsi a personale tecnico con esperienza.

ANOMALIE RISCONTRABILI

01.03.02.A01 Alterazione cromatica

Variazione di uno o più parametri che definiscono il colore.

01.03.02.A02 Degrado sigillante

Distacco e perdita di elasticità dei materiali utilizzati per le sigillature impermeabilizzanti e dei giunti.

01.03.02.A03 Deposito superficiale

Accumulo di pulviscolo atmosferico o di altri materiali estranei, di spessore variabile, poco coerente e poco aderente alla superficie del rivestimento.

01.03.02.A04 Disgregazione

Decoesione caratterizzata da distacco di granuli o cristalli sotto minime sollecitazioni meccaniche.

01.03.02.A05 Distacco

Disgregazione e distacco di parti notevoli del materiale che può manifestarsi anche mediante espulsione di elementi prefabbricati dalla loro sede.

01.03.02.A06 Efflorescenze

formazione di efflorescenze, funghi, macchie e depositi negli elementi a causa di infiltrazioni di umidità.

01.03.02.A07 Erosione superficiale

Asportazione di materiale dalla superficie dovuta a processi di natura diversa. Quando sono note le cause di degrado, possono essere utilizzati anche termini come erosione per abrasione o erosione per corrasione (cause meccaniche), erosione per corrosione (cause chimiche e biologiche), erosione per usura (cause antropiche).

01.03.02.A08 Fessurazioni

Presenza di discontinuità nel materiale con distacchi macroscopici delle parti.

01.03.02.A09 Incrostazioni

Formazione di incrostazioni calcaree ed altri depositi a causa degli agenti inquinanti atmosferici.

01.03.02.A10 Macchie e graffi

Imbrattamento della superficie con sostanze macchianti in grado di aderire e penetrare nel materiale.

01.03.02.A11 Mancanza

Caduta e perdita di parti del materiale del manufatto.

01.03.02.A12 Patina biologica

Strato sottile, morbido e omogeneo, aderente alla superficie e di evidente natura biologica, di colore variabile, per lo più verde. La patina biologica è costituita prevalentemente da microrganismi cui possono aderire polvere, terriccio.

01.03.02.A13 Penetrazione di umidità

Comparsa di macchie di umidità dovute all'assorbimento di acqua.

01.03.02.A14 Perdita di elementi

Perdita di elementi e parti del rivestimento.

01.03.02.A15 Polverizzazione

Decoesione che si manifesta con la caduta spontanea dei materiali sotto forma di polvere o granuli.

01.03.02.A16 Rigonfiamento

Variazione della sagoma che interessa l'intero spessore del materiale e che si manifesta soprattutto in elementi lastriformi.

01.03.02.A17 Scheggiature

Distacco di piccole parti di materiale lungo i bordi e gli spigoli degli elementi di rivestimento.

01.03.02.A18 Basso grado di riciclabilità

Utilizzo nelle fasi manutentive di materiali, elementi e componenti con un basso grado di riciclabilità.

01.03.02.A19 Impiego di materiali non durevoli

Impiego di materiali non durevoli nelle fasi manutentive degli elementi.

CONTROLLI ESEGUIBILI DALL'UTENTE

01.03.02.C01 Controllo generale delle parti a vista

Cadenza: ogni 12 mesi

Tipologia: Controllo a vista

Controllo dello stato di conservazione delle finiture e verifica del grado di usura o di erosione delle parti in vista ed in particolare dei giunti. Controllare l'uniformità dell'aspetto cromatico delle superfici. Riconoscimento di eventuali anomalie (depositi, macchie, graffi, presenza di vegetazione, efflorescenze, microfessurazioni, ecc.).

- Requisiti da verificare: 1) *Regolarità delle finiture.*
- Anomalie riscontrabili: 1) *Deposito superficiale;* 2) *Efflorescenze;* 3) *Macchie e graffi.*

Recinzioni e cancelli

Le recinzioni sono strutture verticali aventi funzione di delimitare e chiudere le aree esterne di proprietà privata o di uso pubblico.

Possono essere costituite da:

- recinzioni opache in muratura piena a faccia vista o intonacate;
- recinzioni costituite da base in muratura e cancellata in ferro;
- recinzione in rete a maglia sciolta con cordolo di base e/o bauletto;
- recinzioni in legno;
- recinzioni in siepi vegetali e/o con rete metallica.

I cancelli sono costituiti da insiemi di elementi mobili con funzione di apertura-chiusura e separazione di locali o aree e di controllo degli accessi legati al sistema edilizio e/o ad altri sistemi funzionali. Gli elementi costituenti tradizionali possono essere in genere in ferro, legno, materie plastiche, ecc., inoltre, la struttura portante dei cancelli deve comunque essere poco deformabile e garantire un buon funzionamento degli organi di guida e di sicurezza. In genere sono legati ad automatismi di controllo a distanza del comando di apertura-chiusura.

ELEMENTI MANUTENIBILI DELL'UNITÀ TECNOLOGICA:

- 01.04.01 Cancelli a battente in ferro
- 01.04.02 Recinzioni in grigliato pressato

Cancelli a battente in ferro

Unità Tecnologica: 01.04

Recinzioni e cancelli

Si tratta di elementi costruttivi che vengono collocati per la delimitazione di un passaggio d'ingresso (carrabile o pedonale) e per l'accesso a proprietà private, edifici, aree, ecc.. In particolare i cancelli a battente in ferro sono caratterizzati da uno o più ante battenti che si richiudono una sull'altra. Sono normalmente formati da elementi verticali uniti da altri componenti orizzontali o trasversali. In genere le aperture e chiusure avvengono facendo girare i battenti sui cardini situati ai lati esteriori, appoggiati quasi sempre a colonne di sostegno o infissi a terra. Essi variano in funzione delle dimensioni e della lavorazione dei materiali in ferro, ferro battuto, ecc.. Possono avere aperture manuali e/o automatiche con sistemi di sicurezza integrati. Sono in genere costituiti da elementi diversi: Arcate, Paletti, Tamponamenti, Puntali, Cimasa, Riccioli, Telaio, Copripilastro, Cardini, Automatismi, ecc..

MODALITÀ DI USO CORRETTO:

I cancelli motorizzati devono potersi azionare anche manualmente. Inoltre gli apparati per l'azionamento manuale delle ante non devono creare pericoli di schiacciamento e/o di taglio con le parti fisse e mobili disposte nel contorno del loro perimetro. Sui cancelli motorizzati va indicato: il numero di fabbricazione, il nome del fornitore, dell'installatore o del fabbricante, l'anno di costruzione o dell'installazione della motorizzazione, la massa in kg degli elementi mobili che vanno sollevati durante le aperture. Sui dispositivi di movimentazione va indicato: il nome del fornitore o del fabbricante, l'anno di costruzione e il relativo numero di matricola, il tipo, la velocità massima di azionamento espressa in m/sec o il numero di giri/min, la spinta massima erogabile espressa in Newton metro. Controllare periodicamente l'integrità degli elementi, il grado di finitura ed eventuali anomalie (corrosione, bollature, perdita di elementi, ecc.) evidenti. Interventi mirati al mantenimento dell'efficienza degli organi di apertura-chiusura e degli automatismi connessi. Controllo delle guide di scorrimento ed ingranaggi di apertura-chiusura e verifica degli ancoraggi di sicurezza che vanno protette contro la caduta in caso accidentale di sganciamento dalle guide. Inoltre le ruote di movimento delle parti mobili vanno protette onde evitare deragliamento dai binari di scorrimento. E' vietato l'uso di vetri (può essere ammesso soltanto vetro di sicurezza) o altri materiali fragili come materie d'impiego nella costruzione di parti. Ripresa puntuale delle vernici protettive ed anticorrosive. Sostituzione puntuale dei componenti usurati.

ANOMALIE RISCONTRABILI

01.04.01.A01 Corrosione

Corrosione degli elementi metallici a causa della combinazione con sostanze presenti nell'ambiente (ossigeno, acqua, anidride carbonica, ecc.).

01.04.01.A02 Deformazione

Variazione geometriche e morfologiche dei profili e degli elementi di cancelli e barriere.

01.04.01.A03 Non ortogonalità

La non ortogonalità delle parti mobili rispetto a quelle fisse dovuta generalmente per usura eccessiva e/o per mancanza di registrazione periodica delle parti.

01.04.01.A04 Basso grado di riciclabilità

Utilizzo nelle fasi manutentive di materiali, elementi e componenti con un basso grado di riciclabilità.

Recinzioni in grigliato pressato

Unità Tecnologica: 01.04

Recinzioni e cancelli

Le recinzioni in grigliato pressato si ottengono incastrando i piatti trasversali di collegamento con i piatti portanti, mediante un'altissima pressione meccanica. Mediante particolari procedimenti di bordatura a profili a "T" si ottengono pannelli di grigliato molto resistenti. Inoltre si possono utilizzare, mediante la stessa tipologia di piatto, sia quelli portanti che quelli di collegamento, realizzando grigliati diversi. In genere gli elementi principali del grigliato pressato sono:

- Piatti portanti, costituiscono gli elementi portanti del grigliato con sezioni variabili a seconda dell'utilizzo. In combinazione con la maglia adottata, essi determinano la portata dei pannelli elettrosaldati;
- Piatti di collegamento, assicurano la stabilità del grigliato e ne aumentano la portata;
- Maglie, costituite dall'unione dei piatti portanti e dei piatti di collegamento. I grigliati vengono generalmente sottoposti a processi di zincatura a caldo che preserva i materiali da processi di corrosione.

MODALITÀ DI USO CORRETTO:

Le recinzioni vanno realizzate e mantenute nel rispetto delle norme relative alla distanza dal ciglio stradale, alla sicurezza del traffico e della visibilità richiesta dall'Ente proprietario della strada o dell'autorità preposta alla sicurezza del traffico e comunque del codice della strada. Sarebbe opportuno prima di realizzare e/o intervenire sulle recinzioni di concordare con le aziende competenti per la raccolta dei rifiuti solidi urbani, la realizzazione di appositi spazi, accessibili dalla via pubblica, da destinare all'alloggiamento dei cassonetti o comunque alle aree di deposito rifiuti. Il ripristino di recinzioni deteriorate va fatto attraverso interventi puntuali nel mantenimento della tipologia e nel rispetto di recinzioni adiacenti e prospicienti sulla stessa via. Inoltre le recinzioni dovranno relazionarsi alle caratteristiche storiche, tipologiche e di finitura dei fabbricati di cui costituiscono pertinenza. I controlli saranno mirati alla verifica del grado di integrità ed individuazione di anomalie (corrosione, deformazione, perdita di elementi, screpolatura vernici, ecc.). Inoltre a seconda delle tipologie e dei materiali costituenti, le recinzioni vanno periodicamente:

- ripristinate nelle protezioni superficiali delle parti in vista;
- integrate negli elementi mancanti o degradati;
- tinteggiate con opportune vernici e prodotti idonei al tipo di materiale e all'ambiente di ubicazione;
- colorate in relazione ad eventuali piani di colore e/o riferimenti formali all'ambiente circostante.

ANOMALIE RISCONTRABILI

01.04.02.A01 Corrosione

Corrosione degli elementi metallici a causa della combinazione con sostanze presenti nell'ambiente (ossigeno, acqua, anidride carbonica, ecc.).

01.04.02.A02 Deformazione

Variazione geometriche e morfologiche dei profili.

01.04.02.A03 Non ortogonalità

La non ortogonalità delle parti mobili rispetto a quelle fisse dovuta generalmente per usura eccessiva e/o per mancanza di registrazione periodica delle parti.

01.04.02.A04 Basso grado di riciclabilità

Utilizzo nelle fasi manutentive di materiali, elementi e componenti con un basso grado di riciclabilità.

Strutture di collegamento

Si tratta di strutture di collegamento inclinate costituite da strutture a piano inclinato e da strutture gradonate o a gradini la cui funzione è quella di raggiungere piani posti a quote diverse. Le strutture inclinate si possono dividere in: rampe a piano inclinato (con una pendenza fino all'8%), rampe gradonate, costituite da elementi a gradoni (con una pendenza fino a 20°), scale, formate da gradini con pendenze varie in rapporto alla loro funzione (scale esterne, scale di servizio, scale di sicurezza, ecc.). Le scale possono assumere morfologie diverse: ad una o più rampe, scale curve, scale ellittiche a pozzo, scale circolari a pozzo e scale a chiocciola. Le scale e rampe possono essere realizzate secondo molteplici conformazioni strutturali e in materiali diversi. Si possono avere strutture in acciaio, in legno, in murature, in c.a., prefabbricate, ecc..

ELEMENTI MANUTENIBILI DELL'UNITÀ TECNOLOGICA:

- 01.05.01 Scale in acciaio

Scale in acciaio

Unità Tecnologica: 01.05

Strutture di collegamento

Le scale in acciaio possono essere realizzate con molteplici conformazioni strutturali impiegando profilati, sezioni scatolari, tubolari o profili piatti assemblati mediante saldature e/o collegamenti tramite chiodatura, bullonatura, ecc.. I gradini vengono generalmente realizzati con lamiere metalliche traforate o con lamiere ad elementi in rilievo oppure con elementi grigliati.

MODALITÀ DI USO CORRETTO:

Controllo periodico delle parti in vista finalizzato alla ricerca di anomalie (fenomeni di corrosione, disgregazioni, ecc.). Interventi mirati al mantenimento dell'efficienza e/o alla sostituzione degli elementi costituenti quali: rivestimenti dei piani di calpestio, balaustre, corrimano, sigillature, vernici protettive, saldature, connessioni, bullonature, ecc..

ANOMALIE RISCONTRABILI

01.05.01.A01 Corrosione

Corrosione degli elementi metallici per perdita del requisito di resistenza agli agenti aggressivi chimici e/o per difetti del materiale.

01.05.01.A02 Deformazione

Variatione geometriche e morfologiche dei profili e degli elementi strutturali (travi principali, travetti, gradini di lamiera ed eventuali irrigidimenti e nervature) o comunque non più affidabili sul piano statico.

01.05.01.A03 Deformazioni e spostamenti

Deformazioni e spostamenti dovuti a cause esterne che alterano la normale configurazione dell'elemento.

01.05.01.A04 Imbozzamento

Deformazione dell'elemento che si localizza in prossimità dell'ala e/o dell'anima.

01.05.01.A05 Snervamento

Deformazione dell'elemento che si può verificare, quando all'aumentare del carico, viene meno il comportamento perfettamente elastico dell'acciaio.

01.05.01.A06 Basso grado di riciclabilità

Utilizzo nelle fasi manutentive di materiali, elementi e componenti con un basso grado di riciclabilità.

01.05.01.A07 Difficoltà nelle operazioni di disassemblaggio

Difficoltà nelle operazioni di disassemblaggio dei vari componenti ed elementi interessati.

CONTROLLI ESEGUIBILI DALL'UTENTE

01.05.01.C01 Controllo balaustre e corrimano

Cadenza: ogni 12 mesi

Tipologia: Controllo a vista

Controllo periodico delle condizioni estetiche delle superfici delle balaustre e dei corrimano (macchie, sporco, abrasioni, ecc.). Verifica della loro stabilità e del corretto serraggio.

- Requisiti da verificare: 1) Resistenza all'usura; 2) Resistenza meccanica.
- Anomalie riscontrabili: 1) Corrosione; 2) Deformazione; 3) Deformazioni e spostamenti.

01.05.01.C02 Controllo rivestimenti pedate e alzate

Cadenza: ogni 12 mesi

Tipologia: Controllo a vista

Controllo periodico delle condizioni estetiche delle superfici dei rivestimenti costituenti pedate ed alzate. Verifica di eventuale presenza di macchie, sporco, efflorescenze, abrasioni, ecc..

- Requisiti da verificare: 1) Resistenza all'usura; 2) Resistenza meccanica.
- Anomalie riscontrabili: 1) Corrosione; 2) Deformazione; 3) Deformazioni e spostamenti.

INDICE

1) PIANO DI MANUTENZIONE	pag.	<u>2</u>
2) Aula Magna e Fabbricato Aule	pag.	<u>7</u>
" 1) Chiusure orizzontali superiori	pag.	<u>8</u>
" 1) Strato isolante all'estradosso della copertura non ventilato	pag.	<u>9</u>
" 2) Coperture piane	pag.	<u>11</u>
" 1) Canali di gronda e pluviali	pag.	<u>12</u>
" 2) Parapetti ed elementi di coronamento	pag.	<u>13</u>
" 3) Strati termoisolanti	pag.	<u>14</u>
" 4) Strato di barriera al vapore	pag.	<u>15</u>
" 5) Strato di tenuta con membrane bituminose	pag.	<u>17</u>
" 6) Accessi alla copertura	pag.	<u>18</u>
" 3) Rivestimenti esterni	pag.	<u>20</u>
" 1) Tinteggiature e decorazioni	pag.	<u>21</u>
" 2) Rivestimenti e prodotti ceramici	pag.	<u>22</u>
" 4) Recinzioni e cancelli	pag.	<u>24</u>
" 1) Cancelli a battente in ferro	pag.	<u>25</u>
" 2) Recinzioni in grigliato pressato	pag.	<u>25</u>
" 5) Strutture di collegamento	pag.	<u>27</u>
" 1) Scale in acciaio	pag.	<u>28</u>

Comune di Comune di Como
Provincia di Provincia di Como

PIANO DI MANUTENZIONE

**MANUALE DI
MANUTENZIONE**

(Articolo 38 del D.P.R. 5 ottobre 2010, n.207)

OGGETTO: Progetto Esecutivo
Opere di impermeabilizzazione e coibentazione delle coperture
COMMITTENTE: Università degli studi dell_Insubria

30/11/2021, Malnate

IL TECNICO

(Dott.Ing. Stefano Baroni)

Dott.Ing. Stefano Baroni

ManTus-P by Guido Cianciulli - Copyright ACCA software S.p.A.

PIANO DI MANUTENZIONE

Comune di: **Comune di Como**
Provincia di: **Provincia di Como**

OGGETTO: Progetto Esecutivo

Opere di impermeabilizzazione e coibentazione delle coperture

1.1 OBIETTIVO DEL PROGETTO

La necessità di eseguire gli interventi di progetto è nata dal cattivo stato dell'impermeabilizzazione delle coperture dei fabbricati interessati, che ha comportato delle infiltrazioni d'acqua negli edifici. L'intervento è finalizzato quindi, al ripristino dell'impermeabilizzazione delle coperture e alla coibentazione delle stesse.

1.2 OPERE DI IMPERMEABILIZZAZIONE

Visto lo stato di degrado rilevato sulle guaine in copertura, si ritiene che la corretta procedura consista nella loro rimozione e smaltimento, ove la guaina risulta essere ormai compromessa, così da rendere possibile la successiva posa di materiale isolante. Tale soluzione è principalmente indicata in corrispondenza della copertura dell'aula Magna. Per quanto concerne la porzione di copertura del fabbricato destinato ad aule, si ritiene in questa fase, che la guaina possa essere conservata, ove ancora intatta, sotto il nuovo strato isolante, così che funga da barriera al vapore – con la riserva di verificare più puntualmente alcune zone in cui sono evidenti precedenti interventi di riparazione o locali sollevamenti dello strato finale, per valutare l'eventuale necessità di rimozione di porzioni più estese, secondo condizioni dello stato di conservazione. Opere di impermeabilizzazione verranno effettuate con la realizzazione di un doppio strato di guaina ardesiata di spessore 4+4 mm. Quanto concerne le opere di smaltimento delle acque meteoriche (canali, pluviali e gronde) verranno sfruttate quelle già esistenti, qualora efficienti, in modo da limitare i costi dell'intervento.

1.3 OPERE DI COIBENTAZIONE TERMICA

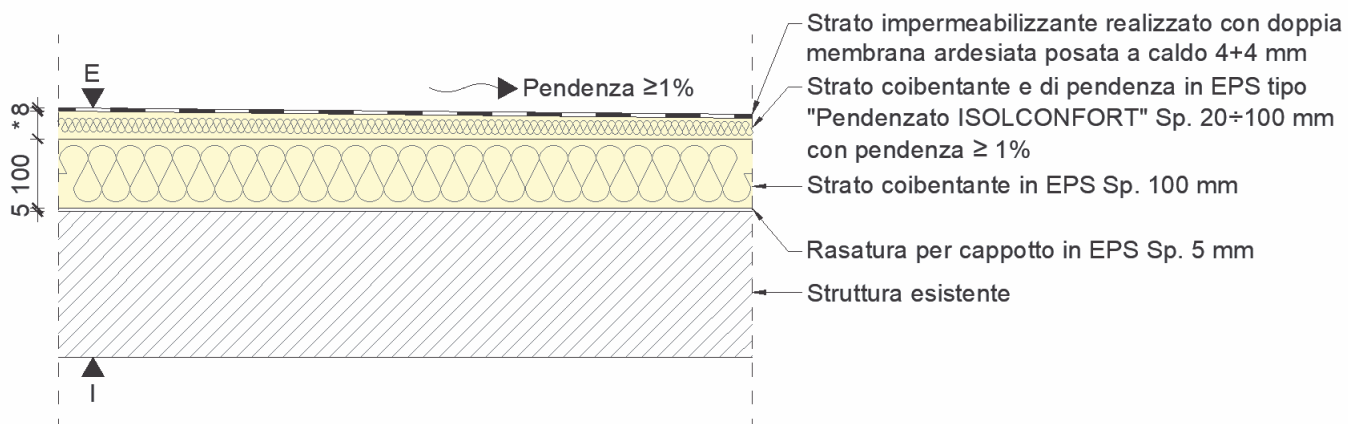
La richiesta da parte della committenza di procedere alla coibentazione termica delle coperture si è scelta di posare dei pannelli in EPS. In particolare i pannelli saranno posati su due strati, quello di base, di spessore 10 cm, ed uno posto superiormente già pendenzato, di spessore variabile da 2 a 10 cm, in modo da realizzare uno strato che funga sia da isolante termico, che da massetto di pendenza, in modo da limitare gli interventi e minimizzare il costo dell'intervento.

1.4 INTERVENTI DI PROGETTO

Di seguito sono riportati gli interventi da effettuare

INTERVENTO 01

Sezione stratigrafica di progetto | Scala 1:10



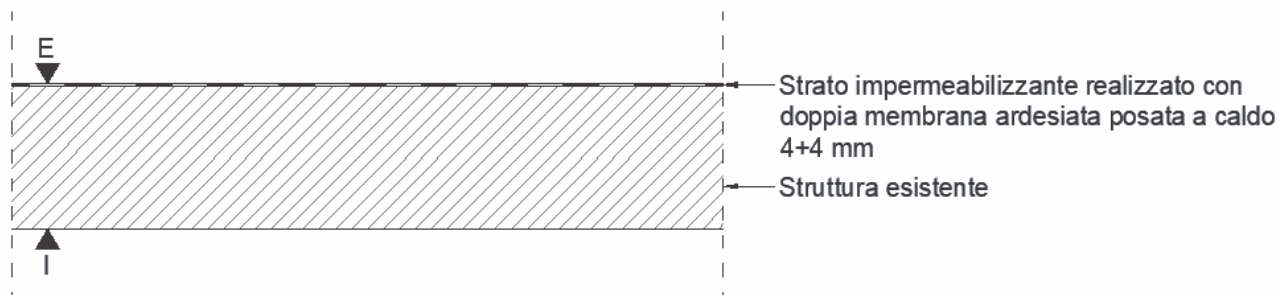
1.4.2 INTERVENTO 01A

L'intervento 01a prevede le stesse operazioni dell'intervento 01 con l'esclusione della rimozione dello strato impermeabilizzante esistente: esso infatti andrà controllato e rappezzato localmente ed in seguito si eseguiranno le lavorazioni sopra descritte

1.4.3 INTERVENTO 01B

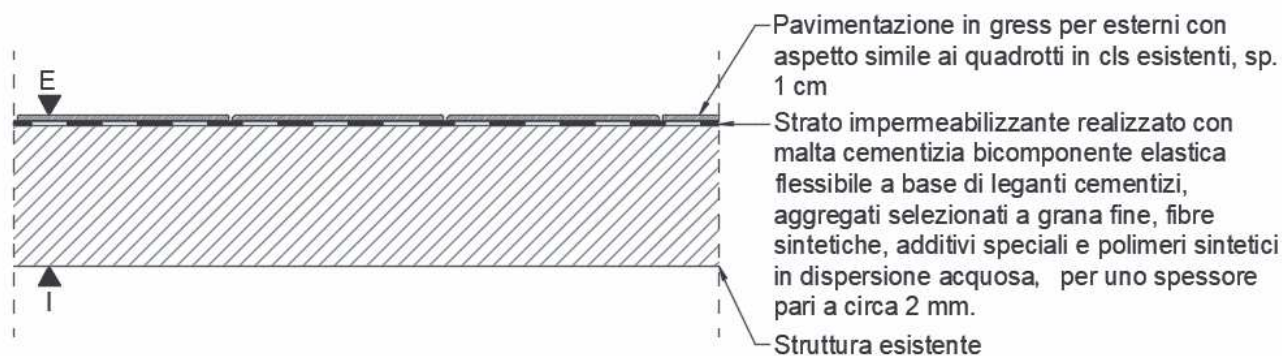
L'intervento 01b prevede le stesse operazioni dell'intervento 01a. Come lavorazione aggiuntiva, al fine di preparare il piano di posa, verrà rimosso lo strato composto dalla lamiera grecata esistente.

1.4.4 INTERVENTO 02



INTERVENTO 02a

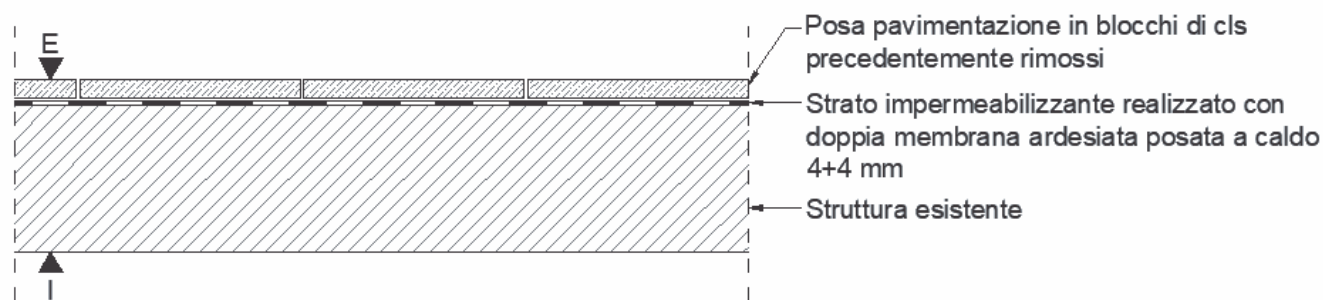
Sezione stratigrafica di progetto | Scala 1:10



L'intervento prevede la preparazione della superficie esistente con la rimozione della guaina esistente e la successiva pulizia del supporto di posa. seguito si procederà alla posa della nuova impermeabilizzazione, realizzata con uno strato di malta cementizia bicomponente elastica flessibile a base di leganti cementizi, sopra la quale verrà posata una pavimentazione in gress per esterni con aspetto simile ai quadrotti in cls esistenti.

1.4.6 INTERVENTO 03

L'intervento prevede la rimozione e l'accantonamento nell'ambito del cantiere dei blocchi in cls che formano lo strato di pavimentazione esistente, in vista di un successivo recupero. seguito alla rimozione

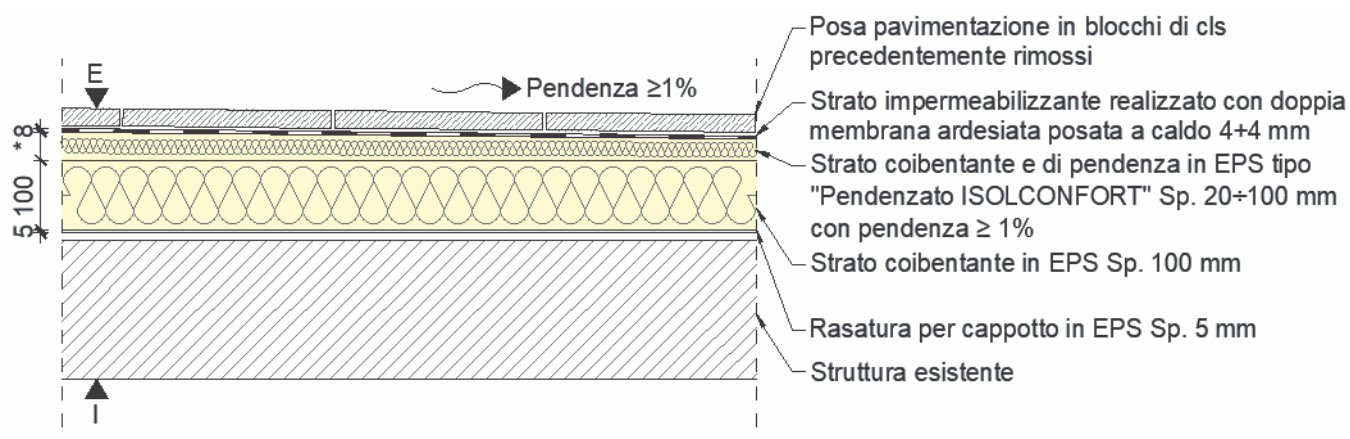


Sulla guaina impermeabilizzante si procederà alla posa dei blocchi in cls, precedentemente rimossi, per ricostruire lo strato di pavimentazione.

1.4.7 INTERVENTO 04

L'intervento prevede la rimozione e l'accantonamento nell'ambito del cantiere dei blocchi in cls che formano lo strato di pavimentazione esistente, in vista di un successivo recupero. seguito alla rimozione della guaina esistente ed alla pulizia della superficie di posa, si procederà alla posa del primo strato di isolante EPS di spessore pari a 10 cm e successivamente del secondo strato di isolante EPS in pannelli

presagomati con spessore variabile (da 2 a 10 cm).di sopra della coibentazione termica, andrà posato a caldo la guaina ardesiata in doppio strato da 4+4 mm.



Sulla guaina impermeabilizzante si procederà alla posa dei blocchi in cls, precedentemente rimossi, per ricostruire lo strato di pavimentazione.

CORPI D'OPERA:

- 01 Aula Magna e Fabbricato Aule

Aula Magna e Fabbricato Aule

UNITÀ TECNOLOGICHE:

- 01.01 Chiusure orizzontali superiori
- 01.02 Coperture piane
- 01.03 Rivestimenti esterni
- 01.04 Recinzioni e cancelli
- 01.05 Strutture di collegamento

Chiusure orizzontali superiori

Si tratta di elementi che costituiscono le chiusure opache orizzontali superiori negli edifici storici che dal punto di vista delle prestazioni energetiche rappresentano un limite termoisolante tra interno ed esterno. La loro funzione è quella di controllare le fasi di accumulo ed il rilascio dei flussi termici in entrata e in uscita attraverso l'edificio, contenendo le dispersioni. Ai fini del raffrescamento, nel ridurre la radiazione incidente e nella dissipazione del calore in eccesso. Negli edifici storici sono spesso realizzate mediante coperture a falda, con struttura di legno, o coperture piane.

REQUISITI E PRESTAZIONI (UT)

01.01.R01 (Attitudine al) controllo della condensazione interstiziale

Classe di Requisiti: Termici ed igrotermici

Classe di Esigenza: Benessere

Le chiusure dovranno realizzate in modo da evitare la formazione di condensazione al loro interno.

Prestazioni:

Le chiusure dovranno realizzate in modo da evitare la formazione di condensazione al loro interno. In particolare in ogni punto sia interno che superficiale, il valore della pressione parziale del vapor d'acqua P_v deve essere inferiore alla corrispondente valore della pressione di saturazione P_s .

Livello minimo della prestazione:

I livelli minimi variano in funzione di prove di laboratorio eseguite secondo le norme vigenti.

01.01.R02 Impermeabilità ai liquidi

Classe di Requisiti: Termici ed igrotermici

Classe di Esigenza: Benessere

Le chiusure devono impedire all'acqua meteorica la penetrazione o il contatto con parti o elementi di essa non predisposti.

Prestazioni:

Le chiusure devono essere realizzate in modo tale da impedire qualsiasi infiltrazione d'acqua piovana al loro interno, onde evitare che l'acqua piovana possa raggiungere i materiali sensibili all'umidità che compongono le coperture stesse. Nel caso di coperture discontinue devono essere rispettate le pendenze minime delle falde, anche in funzione delle località, necessarie ad assicurare la impermeabilità in base ai prodotti utilizzati e alla qualità della posa in opera degli stessi.

Livello minimo della prestazione:

In particolare, per quanto riguarda i materiali costituenti l'elemento di tenuta, è richiesto che: le membrane per l'impermeabilizzazione devono resistere alla pressione idrica di 60 kPa per 24 ore, senza manifestazioni di gocciolamenti o passaggi d'acqua; i prodotti per coperture discontinue del tipo tegole, lastre di cemento o fibrocemento, tegole bituminose e lastre di ardesia non devono presentare nessun gocciolamento se mantenuti per 24 ore sotto l'azione di una colonna d'acqua d'altezza compresa fra 10 e 250 mm, in relazione al tipo di prodotto impiegato. Gli altri strati complementari di tenuta devono presentare specifici valori d'impermeabilità.

01.01.R03 Isolamento termico

Classe di Requisiti: Termici ed igrotermici

Classe di Esigenza: Benessere

Le chiusure devono conservare la superficie interna a temperature vicine a quelle dell'aria ambiente tale da evitare che vi siano pareti fredde e comunque fenomeni di condensazione superficiale. In particolare devono essere evitati i ponti termici.

Prestazioni:

Le prestazioni relative all'isolamento termico delle coperture sono valutabili in base alla trasmittanza termica unitaria U ed ai coefficienti lineari di trasmissione k_l per ponti termici o punti singolari che essa possiede.

Livello minimo della prestazione:

Pur non stabilendo specifici limiti prestazionali per le singole chiusure ai fini del contenimento delle dispersioni, tuttavia i valori di U e k_l devono essere tali da concorrere a contenere il coefficiente volumico di dispersione C_d dell'intero edificio e quello dei singoli locali nei limiti previsti dalle leggi e normative vigenti.

01.01.R04 Riduzione di scambi termici radiativi tra persona e superfici circostanti

Classe di Requisiti: Benessere termico degli spazi esterni

Classe di Esigenza: Salvaguardia ambiente

Riduzione di scambi termici radiativi tra persona e superfici circostanti durante i periodi climatici più caldi.

Prestazioni:

Nelle fasi progettuali gli spazi esterni dovranno essere allestiti mediante elementi con caratteristiche tali da abbassare la temperatura percepita dagli utenti durante i periodi climatici più caldi.

Livello minimo della prestazione:

I livelli di riferimento delle temperature percepite dagli utenti dovranno essere quelli previsti dalla normativa vigente.

ELEMENTI MANUTENIBILI DELL'UNITÀ TECNOLOGICA:

- 01.01.01 Strato isolante all'estradosso della copertura non ventilato

Strato isolante all'estradosso della copertura non ventilato

Unità Tecnologica: 01.01

Chiusure orizzontali superiori

L'isolamento all'estradosso della copertura non ventilato prevede la rimozione e sostituzione del manto di copertura attraverso l'applicazione di uno strato continuo di pannelli isolanti protetti all'esterno da uno strato di finitura, che può essere composto dalle tegole nel caso di tetti spioventi, o da ghiaia o pavimento nel caso di tetti piani. In riferimento alle condizioni specifiche della copertura, è possibile optare per la soluzione tecnologica del tetto caldo (lo strato isolante è posizionato sotto il manto impermeabile) o del tetto rovescio (il materiale isolante è posizionato sopra il manto impermeabile).

ANOMALIE RISCONTRABILI

01.01.01.A01 Deliminazione e scagliatura

Disgregazione in scaglie delle superfici.

01.01.01.A02 Deformazione

Cambiamento della forma iniziale con imbarcamento degli elementi e relativa irregolarità della sovrapposizione degli stessi.

01.01.01.A03 Disgregazione

Disgregazione della massa con polverizzazione degli elementi.

01.01.01.A04 Distacco

Distacco degli elementi dai dispositivi di fissaggio e relativo scorrimento.

01.01.01.A05 Fessurazioni, microfessurazioni

Incrinature localizzate interessanti lo spessore degli elementi.

01.01.01.A06 Imbibizione

Assorbimento di acqua nella composizione porosa dei materiali.

01.01.01.A07 Penetrazione e ristagni d'acqua

Comparsa di macchie da umidità e/o gocciolamento localizzato in prossimità del soffitto e negli angoli per cause diverse quali: invecchiamento dello strato impermeabilizzante con rottura della guaina protettiva; rottura o spostamenti degli elementi di copertura; ostruzione delle linee di deflusso acque meteoriche.

01.01.01.A08 Presenza di abrasioni, bolle, rigonfiamenti, incisioni superficiali

Presenza di abrasioni, bolle, rigonfiamenti, incisioni superficiali a carico degli strati impermeabilizzanti per vetustà degli elementi o per evento esterno (alte temperature, grandine, urti, ecc).

01.01.01.A09 Rottura

Rottura degli elementi costituenti il manto di copertura.

01.01.01.A10 Scollamenti tra membrane, sfaldature

Scollamento delle membrane e sfaldature delle stesse con localizzazione di aree disconnesse dallo strato inferiore e relativo innalzamento rispetto al piano di posa originario. In genere per posa in opera errata o per vetustà degli elementi.

01.01.01.A11 Utilizzo di materiali non idonei

Utilizzo di materiali non idonei che non abbiano caratteristiche tali da abbassare la temperatura percepita dagli utenti durante i periodi climatici più caldi.

CONTROLLI ESEGUIBILI DA PERSONALE SPECIALIZZATO

01.01.01.C01 Controllo caratteristiche materiali

Cadenza: quando occorre

Tipologia: Controllo

Controllare che nelle fasi manutentive vengano utilizzati materiali con caratteristiche tali da abbassare la temperatura percepita dagli utenti durante i periodi climatici più caldi.

- Requisiti da verificare: 1) *Riduzione di scambi termici radiativi tra persona e superfici circostanti.*
- Anomalie riscontrabili: 1) *Utilizzo di materiali non idonei.*
- Ditte specializzate: *Tecnici di livello superiore.*

MANUTENZIONI ESEGUIBILI DA PERSONALE SPECIALIZZATO

01.01.01.I01 Rinnovo strati isolanti

Cadenza: ogni 20 anni

Rinnovo degli strati isolanti deteriorati mediante sostituzione localizzata o generale. In tal caso rimozione puntuale degli strati di copertura e ricostituzione dei manti protettivi.

- Ditte specializzate: *Specializzati vari.*

Coperture piane

Insieme degli elementi tecnici orizzontali o suborizzontali del sistema edilizio aventi funzione di separare gli spazi interni del sistema edilizio stesso dallo spazio esterno sovrastante. Le coperture piane (o coperture continue) sono caratterizzate dalla presenza di uno strato di tenuta all'acqua, indipendentemente dalla pendenza della superficie di copertura, che non presenta soluzioni di continuità ed è composto da materiali impermeabili che posti all'esterno dell'elemento portante svolgono la funzione di barriera alla penetrazione di acque meteoriche. L'organizzazione e la scelta dei vari strati funzionali nei diversi schemi di funzionamento della copertura consente di definire la qualità della copertura e soprattutto i requisiti prestazionali. Gli elementi e i strati funzionali si possono raggruppare in:

- elemento di collegamento;
- elemento di supporto;
- elemento di tenuta;
- elemento portante;
- elemento isolante;
- strato di barriera al vapore;
- strato di continuità;
- strato della diffusione del vapore;
- strato di imprimitura;
- strato di ripartizione dei carichi;
- strato di pendenza;
- strato di pendenza;
- strato di protezione;
- strato di separazione o scorrimento;
- strato di tenuta all'aria;
- strato di ventilazione;
- strato drenante;
- strato filtrante.

REQUISITI E PRESTAZIONI (UT)

01.02.R01 Impermeabilità ai liquidi

Classe di Requisiti: Termici ed igrotermici

Classe di Esigenza: Benessere

La copertura deve impedire all'acqua meteorica la penetrazione o il contatto con parti o elementi di essa non predisposti.

Prestazioni:

Le coperture devono essere realizzate in modo tale da impedire qualsiasi infiltrazione d'acqua piovana al loro interno, onde evitare che l'acqua piovana possa raggiungere i materiali sensibili all'umidità che compongono le coperture stesse. Nel caso di coperture discontinue devono essere rispettate le pendenze minime delle falde, anche in funzione delle località, necessarie ad assicurare la impermeabilità in base ai prodotti utilizzati e alla qualità della posa in opera degli stessi.

Livello minimo della prestazione:

In particolare, per quanto riguarda i materiali costituenti l'elemento di tenuta, è richiesto che: le membrane per l'impermeabilizzazione devono resistere alla pressione idrica di 60 kPa per 24 ore, senza manifestazioni di gocciolamenti o passaggi d'acqua; i prodotti per coperture discontinue del tipo tegole, lastre di cemento o fibrocemento, tegole bituminose e lastre di ardesia non devono presentare nessun gocciolamento se mantenuti per 24 ore sotto l'azione di una colonna d'acqua d'altezza compresa fra 10 e 250 mm, in relazione al tipo di prodotto impiegato. Gli altri strati complementari di tenuta devono presentare specifici valori d'impermeabilità.

01.02.R02 Resistenza al vento

Classe di Requisiti: Di stabilità

Classe di Esigenza: Sicurezza

La copertura deve resistere alle azioni e depressioni del vento tale da non compromettere la stabilità e la funzionalità degli strati che la costituiscono.

Prestazioni:

Tutte le parti costituenti una copertura, continua o discontinua, devono essere idonee a resistere all'azione del vento in modo da assicurare durata e funzionalità nel tempo senza pregiudicare la sicurezza dell'utenza. L'azione del vento da considerare è quella prevista dal D.M. 14.1.2008 (che divide convenzionalmente il territorio italiano in zone). I parametri variano anche in funzione dell'altezza dell'edificio e della forma della copertura. In ogni caso le caratteristiche delle coperture, relativamente alla funzione strutturale, devono corrispondere a quelle prescritte dalle leggi e normative vigenti.

Livello minimo della prestazione:

I livelli minimi variano in funzione degli elementi impiegati per i quali si rinvia alla normativa vigente.

01.02.R03 Resistenza all'acqua

Classe di Requisiti: Protezione dagli agenti chimici ed organici

Classe di Esigenza: Sicurezza

I materiali costituenti la copertura, a contatto con l'acqua, dovranno mantenere inalterate le proprie caratteristiche chimico-fisiche.

Prestazioni:

I materiali costituenti i rivestimenti delle coperture nel caso vengano in contatto con acqua di origine e composizione diversa (acqua meteorica, acqua di condensa, ecc.) devono conservare inalterate le proprie caratteristiche chimico-fisiche, geometriche e funzionali.

Livello minimo della prestazione:

Tutti gli elementi di tenuta delle coperture continue o discontinue in seguito all'azione dell'acqua meteorica, devono osservare le specifiche di imbibizione rispetto al tipo di prodotto secondo le norme vigenti.

01.02.R04 Utilizzo di materiali, elementi e componenti ad elevato potenziale di riciclabilità

Classe di Requisiti: Utilizzo razionale delle risorse

Classe di Esigenza: Salvaguardia ambiente

Utilizzo di materiali, elementi e componenti con un elevato grado di riciclabilità

Prestazioni:

Nelle scelte progettuali di materiali, elementi e componenti si dovrà tener conto del loro grado di riciclabilità in funzione dell'ubicazione del cantiere, del loro ciclo di vita, degli elementi di recupero, ecc.

Livello minimo della prestazione:

Calcolare la percentuale di materiali da avviare ai processi di riciclaggio. Determinare la percentuale in termini di quantità (kg) o di superficie (mq) di materiale impiegato nell'elemento tecnico in relazione all'unità funzionale assunta.

01.02.R05 Utilizzo di materiali, elementi e componenti caratterizzati da un'elevata durabilità

Classe di Requisiti: Utilizzo razionale delle risorse

Classe di Esigenza: Salvaguardia ambiente

Utilizzo razionale delle risorse attraverso l'impiego di materiali con una elevata durabilità.

Prestazioni:

Nelle fasi progettuali dell'opera individuare e scegliere elementi e componenti caratterizzati da una durabilità elevata.

Livello minimo della prestazione:

Nella fase progettuale bisogna garantire una adeguata percentuale di elementi costruttivi caratterizzati da una durabilità elevata.

01.02.R06 (Attitudine al) controllo della condensazione interstiziale

Classe di Requisiti: Termici ed igrotermici

Classe di Esigenza: Benessere

La copertura dovrà essere realizzata in modo da evitare la formazione di condensazione al suo interno.

Prestazioni:

La copertura dovrà essere realizzata in modo da evitare la formazione di condensazione al suo interno. In particolare in ogni punto della copertura sia interno che superficiale, il valore della pressione parziale del vapor d'acqua P_v deve essere inferiore alla corrispondente valore della pressione di saturazione P_s .

Livello minimo della prestazione:

I livelli minimi variano in funzione di prove di laboratorio eseguite secondo le norme vigenti.

01.02.R07 Isolamento termico

Classe di Requisiti: Termici ed igrotermici

Classe di Esigenza: Benessere

La copertura deve conservare la superficie interna a temperature vicine a quelle dell'aria ambiente tale da evitare che vi siano pareti fredde e comunque fenomeni di condensazione superficiale. In particolare devono essere evitati i ponti termici.

Prestazioni:

Le prestazioni relative all'isolamento termico delle coperture sono valutabili in base alla trasmittanza termica unitaria U ed ai coefficienti lineari di trasmissione k_l per ponti termici o punti singolari che essa possiede.

Livello minimo della prestazione:

Pur non stabilendo specifici limiti prestazionali per le singole chiusure ai fini del contenimento delle dispersioni, tuttavia i valori di U e k_l devono essere tali da concorrere a contenere il coefficiente volumico di dispersione C_d dell'intero edificio e quello dei singoli locali nei limiti previsti dalle leggi e normative vigenti.

01.02.R08 Isolamento termico dall'utilizzo di materiali con elevata resistenza termica

Classe di Requisiti: Utilizzo razionale delle risorse climatiche ed energetiche - requisiti geometrici e fisici

Classe di Esigenza: Salvaguardia ambiente

Devono essere previsti materiali e tecnologie ad elevata resistenza termica.

Prestazioni:

Nella fase di progettazione, per i componenti di involucro opachi, i fattori da prendere in considerazione sono rappresentati:

- dalla strategia complessiva adottata per l'isolamento termico (isolamento concentrato, ripartito, struttura leggera o pesante, facciata ventilata tradizionale, facciata ventilata attiva, ecc.);
- dalla scelta e dal posizionamento del materiale isolante, delle dimensioni, delle caratteristiche di conduttività termica, permeabilità al vapore, comportamento meccanico (resistenza e deformazione sotto carico), compatibilità ambientale (in

termini di emissioni di prodotti volatili e fibre, possibilità di smaltimento, ecc.).

Livello minimo della prestazione:

Le dispersioni di calore attraverso l'involucro edilizio dovranno essere ridotte mediante l'utilizzo di componenti (opachi e vetrati) ad elevata resistenza termica. I livelli minimi di riferimento da rispettare sono rappresentati dai valori limite del coefficiente volumico di dispersione secondo la normativa vigente.

01.02.R09 Riduzione degli impatti negativi nelle operazioni di manutenzione

Classe di Requisiti: Di salvaguardia dell'ambiente

Classe di Esigenza: Salvaguardia ambiente

All'interno del piano di manutenzione redatto per l'opera interessata, dovranno essere inserite indicazioni che favoriscano la diminuzione di impatti sull'ambiente attraverso il minore utilizzo di sostanze tossiche, favorendo la riduzione delle risorse.

Prestazioni:

Favorire l'impiego di materiali e componenti caratterizzati da un lungo ciclo di vita e da efficiente manutenibilità e riutilizzabilità degli stessi. In fase progettuale optare per la composizione dell'edificio dei sub-sistemi, utilizzando tecnologie e soluzioni mirate a facilitare gli interventi di manutenzione e a ridurre la produzione di rifiuti.

Livello minimo della prestazione:

Utilizzo di materiali e componenti con basse percentuali di interventi manutentivi.

01.02.R10 Resistenza meccanica

Classe di Requisiti: Di stabilità

Classe di Esigenza: Sicurezza

La copertura deve garantire una resistenza meccanica rispetto alle condizioni di carico (carichi concentrati e distribuiti) di progetto in modo da garantire la stabilità e la stabilità degli strati costituenti. Inoltre vanno considerate le caratteristiche dello strato di supporto che dovranno essere adeguate alle sollecitazioni e alla resistenza degli elementi di tenuta.

Prestazioni:

Tutte le coperture devono essere idonee a contrastare efficacemente il prodursi di rotture o deformazioni gravi sotto l'azione di sollecitazioni meccaniche in modo da assicurare la durata e la funzionalità nel tempo senza pregiudicare la sicurezza degli utenti. A tal fine si considerano le seguenti azioni: carichi dovuti al peso proprio e di esercizio, carichi presenti per operazioni di manutenzione quali pedonamento di addetti, sollecitazioni sismiche, carichi dovuti a dilatazioni termiche, assestamenti e deformazioni di strutture portanti.

Livello minimo della prestazione:

Comunque, in relazione alla funzione strutturale, le caratteristiche delle coperture devono corrispondere a quelle prescritte dalle leggi e normative vigenti.

ELEMENTI MANUTENIBILI DELL'UNITÀ TECNOLOGICA:

- 01.02.01 Canali di gronda e pluviali
- 01.02.02 Parapetti ed elementi di coronamento
- 01.02.03 Strati termoisolanti
- 01.02.04 Strato di barriera al vapore
- 01.02.05 Strato di tenuta con membrane bituminose
- 01.02.06 Accessi alla copertura

Canali di gronda e pluviali

Unità Tecnologica: 01.02

Coperture piane

I canali di gronda sono gli elementi dell'impianto di raccolta delle acque meteoriche che si sviluppano lungo la linea di gronda. Le pluviali hanno la funzione di convogliare ai sistemi di smaltimento al suolo le acque meteoriche raccolte nei canali di gronda. Essi sono destinati alla raccolta ed allo smaltimento delle acque meteoriche dalle coperture degli edifici. I vari profilati possono essere realizzati in PVC, in lamiera metallica (in alluminio, in rame, in acciaio, in zinco, ecc.). Per formare i sistemi completi di canalizzazioni, essi vengono dotati di appropriati accessori (fondelli di chiusura, bocchelli, parafoglie, staffe di sostegno, ecc.) collegati tra di loro. La forma e le dimensioni dei canali di gronda e delle pluviali dipendono dalla quantità d'acqua che deve essere convogliata e dai parametri della progettazione architettonica. La capacità di smaltimento del sistema dipende dal progetto del tetto e dalle dimensioni dei canali di gronda e dei pluviali.

REQUISITI E PRESTAZIONI (EM)

01.02.01.R01 Resistenza meccanica per canali di gronda e pluviali

Classe di Requisiti: Di stabilità

Classe di Esigenza: Sicurezza

I canali di gronda e le pluviali della copertura dovranno garantire una resistenza meccanica rispetto alle condizioni d'uso.

Prestazioni:

I canali di gronda e le pluviali della copertura devono essere idonee a contrastare efficacemente il prodursi di rotture o deformazioni gravi sotto l'azione di sollecitazioni meccaniche in modo da assicurare la durata e la funzionalità nel tempo senza pregiudicare la sicurezza degli utenti.

Livello minimo della prestazione:

Per i livelli minimi si prendono in considerazione le norme tecniche di settore.

ANOMALIE RISCONTRABILI

01.02.01.A01 Alterazioni cromatiche

Presenza di macchie con conseguente variazione della tonalità dei colori e scomparsa del colore originario.

01.02.01.A02 Deformazione

Cambiamento della forma iniziale con imbarcamento degli elementi e relativa irregolarità della sovrapposizione degli stessi.

01.02.01.A03 Deposito superficiale

Accumulo di materiale e di incrostazioni di diversa consistenza, spessore e aderenza diversa.

01.02.01.A04 Difetti di ancoraggio, di raccordo, di sovrapposizione, di assemblaggio

Difetti nella posa degli elementi e/o accessori di copertura con conseguente rischio di errato deflusso delle acque meteoriche.

01.02.01.A05 Distacco

Distacco degli elementi dai dispositivi di fissaggio e relativo scorrimento.

01.02.01.A06 Errori di pendenza

Errore nel calcolo della pendenza (la determinazione in gradi, o in percentuale, rispetto al piano orizzontale di giacitura delle falde) rispetto alla morfologia del tetto, alla lunghezza di falda (per tetti a falda), alla scabrosità dei materiali, all'area geografica di riferimento. Insufficiente deflusso delle acque con conseguente ristagno delle stesse.

01.02.01.A07 Fessurazioni, microfessurazioni

Incrinature localizzate interessanti lo spessore degli elementi.

01.02.01.A08 Mancanza elementi

Assenza di elementi della copertura.

01.02.01.A09 Penetrazione e ristagni d'acqua

Comparsa di macchie da umidità e/o gocciolamento localizzato in prossimità del soffitto e negli angoli per cause diverse quali: invecchiamento dello strato impermeabilizzante con rottura della guaina protettiva; rottura o spostamenti degli elementi di copertura; ostruzione delle linee di deflusso acque meteoriche.

01.02.01.A10 Presenza di vegetazione

Presenza di vegetazione caratterizzata dalla formazione di licheni, muschi e piante in prossimità di superfici o giunti degradati.

01.02.01.A11 Rottura

Rottura degli elementi costituenti il manto di copertura.

01.02.01.A12 Basso grado di riciclabilità

Utilizzo nelle fasi manutentive di materiali, elementi e componenti con un basso grado di riciclabilità.

01.02.01.A13 Impiego di materiali non durevoli

Impiego di materiali non durevoli nelle fasi manutentive degli elementi.

CONTROLLI ESEGUIBILI DA PERSONALE SPECIALIZZATO

01.02.01.C01 Controllo del grado di riciclabilità

Cadenza: quando occorre

Tipologia: Controllo

Controllare che nelle fasi manutentive vengano impiegati materiali,, elementi e componenti con un elevato grado di riciclabilità.

- Requisiti da verificare: 1) *Utilizzo di materiali, elementi e componenti ad elevato potenziale di riciclabilità.*
- Anomalie riscontrabili: 1) *Basso grado di riciclabilità.*
- Ditte specializzate: *Tecnici di livello superiore.*

01.02.01.C02 Controllo impiego di materiali durevoli

Cadenza: quando occorre

Tipologia: Verifica

Verificare che nelle fasi manutentive degli elementi vengano utilizzati componenti caratterizzati da una durabilità elevata.

- Requisiti da verificare: 1) *Utilizzo di materiali, elementi e componenti caratterizzati da un'elevata durabilità.*
- Anomalie riscontrabili: 1) *Impiego di materiali non durevoli.*
- Ditte specializzate: *Tecnici di livello superiore.*

MANUTENZIONI ESEGUIBILI DA PERSONALE SPECIALIZZATO

01.02.01.I01 Reintegro canali di gronda e pluviali

Cadenza: ogni 5 anni

Reintegro dei canali di gronda, delle pluviali, dei bocchettoni di raccolta e degli elementi di fissaggio. Riposizionamento degli elementi di raccolta in funzione delle superfici di copertura servite e delle pendenze previste. Sistemazione delle giunzioni mediante l'utilizzo di materiali analoghi a quelli preesistenti.

- Ditte specializzate: *Lattoniere-canalista, Specializzati vari.*

Elemento Manutenibile: 01.02.02

Parapetti ed elementi di coronamento

Unità Tecnologica: 01.02

Coperture piane

Si tratta di elementi affioranti dalla copertura con la funzione di riparo, difesa o in alternativa di decorazione. Di essi fanno parte: i parapetti (la cui funzione è quella di riparare persone e cose da eventuali cadute nel vuoto), i coronamenti (si tratta di elementi perimetrali continui sporgenti alla copertura con funzione decorativa e in alcuni casi anche di parapetto) e gli ornamenti (la cui funzione è di abbellimento delle coperture).

REQUISITI E PRESTAZIONI (EM)

01.02.02.R01 Resistenza meccanica per parapetti ed elementi di coronamento

Classe di Requisiti: Di stabilità

Classe di Esigenza: Sicurezza

Gli elementi costituenti i parapetti ed elementi di coronamento della copertura dovranno garantire una resistenza meccanica rispetto alle condizioni di carico e di progetto.

Prestazioni:

Gli elementi costituenti i parapetti ed elementi di coronamento della copertura dovranno essere idonei a contrastare efficacemente il prodursi di rotture o deformazioni gravi sotto l'azione di sollecitazioni meccaniche in modo da assicurare la durata e la funzionalità nel tempo senza pregiudicare la sicurezza degli utenti.

Livello minimo della prestazione:

Per i livelli minimi si prendono in considerazione le norme tecniche UNI specifiche.

ANOMALIE RISCONTRABILI

01.02.02.A01 Corrosione

Corrosione degli elementi metallici per perdita del requisito di resistenza agli agenti aggressivi chimici e/o per difetti del materiale.

01.02.02.A02 Decolorazione

Alterazione cromatica della superficie.

01.02.02.A03 Deformazione

Variazione geometriche e morfologiche dei profili e degli elementi costituenti i parapetti o comunque non più affidabili sul piano statico.

01.02.02.A04 Deposito superficiale

Accumulo di pulviscolo atmosferico o di altri materiali estranei, di spessore variabile, poco coerente e poco aderente alla superficie del rivestimento.

01.02.02.A05 Disgregazione

Decoesione caratterizzata da distacco di granuli o cristalli sotto minime sollecitazioni meccaniche.

01.02.02.A06 Distacco

Disgregazione e distacco di parti notevoli del materiale che può manifestarsi anche mediante espulsione di elementi prefabbricati dalla loro sede.

01.02.02.A07 Efflorescenze

Formazione di sostanze, generalmente di colore biancastro e di aspetto cristallino o polverulento o filamentoso, sulla superficie del manufatto. Nel caso di efflorescenze saline, la cristallizzazione può talvolta avvenire all'interno del materiale provocando spesso il distacco delle parti più superficiali: il fenomeno prende allora il nome di criptoefflorescenza o subefflorescenza.

01.02.02.A08 Erosione superficiale

Asportazione di materiale dalla superficie dovuta a processi di natura diversa. Quando sono note le cause di degrado, possono essere utilizzati anche termini come erosione per abrasione o erosione per corrosione (cause meccaniche), erosione per corrosione (cause chimiche e biologiche), erosione per usura (cause antropiche).

01.02.02.A09 Fessurazioni, microfessurazioni

Incrinature localizzate interessanti lo spessore degli elementi.

01.02.02.A10 Mancanza

Caduta e perdita di parti del materiale del manufatto.

01.02.02.A11 Patina biologica

Strato sottile, morbido e omogeneo, aderente alla superficie e di evidente natura biologica, di colore variabile, per lo più verde. La patina biologica è costituita prevalentemente da microrganismi cui possono aderire polvere, terriccio.

01.02.02.A12 Penetrazione di umidità

Comparsa di macchie di umidità dovute all'assorbimento di acqua.

01.02.02.A13 Presenza di vegetazione

Presenza di vegetazione caratterizzata dalla formazione di licheni, muschi e piante lungo le superficie.

01.02.02.A14 Basso grado di riciclabilità

Utilizzo nelle fasi manutentive di materiali, elementi e componenti con un basso grado di riciclabilità.

CONTROLLI ESEGUIBILI DA PERSONALE SPECIALIZZATO

01.02.02.C01 Controllo del grado di riciclabilità

Cadenza: quando occorre

Tipologia: Controllo

Controllare che nelle fasi manutentive vengano impiegati materiali, elementi e componenti con un elevato grado di riciclabilità.

- Requisiti da verificare: 1) *Utilizzo di materiali, elementi e componenti ad elevato potenziale di riciclabilità.*
- Anomalie riscontrabili: 1) *Basso grado di riciclabilità.*
- Ditte specializzate: *Tecnici di livello superiore.*

MANUTENZIONI ESEGUIBILI DA PERSONALE SPECIALIZZATO

01.02.02.I01 Ripristino coronamenti

Cadenza: ogni 3 anni

Ripristino degli elementi costituenti i coronamenti con funzione decorativa mediante integrazione di parti mancanti e/o sostituzione di parti ammalorate con materiali idonei. Interventi mirati al mantenimento delle condizioni di stabilità e sicurezza qualora i coronamenti abbiano anche funzione integrativa di parapetto. Pulizia e lavaggio delle parti decorative con prodotti e detergenti specifici.

- Ditte specializzate: *Muratore, Specializzati vari.*

01.02.02.I02 Ripristino parapetti

Cadenza: ogni 3 anni

Ripristino degli elementi costituenti i parapetti condotti mediante interventi mirati al mantenimento delle condizioni di stabilità e

sicurezza.

- Ditte specializzate: *Muratore, Specializzati vari.*

01.02.02.I03 Riverniciature

Cadenza: ogni 5 anni

Ritocchi della verniciatura, con materiali idonei, delle finiture e delle parti costituenti i parapetti e gli elementi di coronamento nonché delle decorazioni.

- Ditte specializzate: *Pittore.*

Elemento Manutenibile: 01.02.03

Strati termoisolanti

Unità Tecnologica: 01.02

Coperture piane

Lo strato termoisolante ha lo scopo di garantire alla copertura il valore richiesto di resistenza termica globale e allo stesso tempo di attenuare la trasmissione delle onde sonore provocate dai rumori aerei, ecc.. L'isolamento va calcolato in funzione della sua conducibilità termica e secondo della destinazione d'uso degli ambienti interni. Nelle coperture continue l'isolante, posizionato al di sotto o al di sopra dell'elemento di tenuta, sarà realizzato per resistere alle sollecitazioni e ai carichi previsti in relazione dell'accessibilità o meno della copertura. Gli strati termoisolanti possono essere in: polistirene espanso, poliuretano rivestito di carta kraft, poliuretano rivestito di velo vetro, polisocianurato, sughero, perlite espansa, vetro cellulare, materassini di resine espanse, materassini in fibre minerali e fibre minerali o vegetali sfusi e/a piccoli elementi.

ANOMALIE RISCONTRABILI

01.02.03.A01 Deliminazione e scagliatura

Disgregazione in scaglie delle superfici.

01.02.03.A02 Deformazione

Cambiamento della forma iniziale con imbarcamento degli elementi e relativa irregolarità della sovrapposizione degli stessi.

01.02.03.A03 Disgregazione

Disgregazione della massa con polverizzazione degli elementi.

01.02.03.A04 Distacco

Distacco degli elementi dai dispositivi di fissaggio e relativo scorrimento.

01.02.03.A05 Fessurazioni, microfessurazioni

Incrinature localizzate interessanti lo spessore degli elementi.

01.02.03.A06 Imbibizione

Assorbimento di acqua nella composizione porosa dei materiali.

01.02.03.A07 Penetrazione e ristagni d'acqua

Comparsa di macchie da umidità e/o gocciolamento localizzato in prossimità del soffitto e negli angoli per cause diverse quali: invecchiamento dello strato impermeabilizzante con rottura della guaina protettiva; rottura o spostamenti degli elementi di copertura; ostruzione delle linee di deflusso acque meteoriche.

01.02.03.A08 Presenza di abrasioni, bolle, rigonfiamenti, incisioni superficiali

Presenza di abrasioni, bolle, rigonfiamenti, incisioni superficiali a carico degli strati impermeabilizzanti per vetustà degli elementi o per evento esterno (alte temperature, grandine, urti, ecc).

01.02.03.A09 Rottura

Rottura degli elementi costituenti il manto di copertura.

01.02.03.A10 Scollamenti tra membrane, sfaldature

Scollamento delle membrane e sfaldature delle stesse con localizzazione di aree disconnesse dallo strato inferiore e relativo innalzamento rispetto al piano di posa originario. In genere per posa in opera errata o per vetustà degli elementi.

01.02.03.A11 Utilizzo materiali a bassa resistenza termica

Utilizzo, nelle fasi manutentive, di materiali ad elevata resistenza termica.

01.02.03.A12 Basso grado di riciclabilità

Utilizzo nelle fasi manutentive di materiali, elementi e componenti con un basso grado di riciclabilità.

CONTROLLI ESEGUIBILI DA PERSONALE SPECIALIZZATO

01.02.03.C01 Controllo uso materiali ad elevata resistenza termica

Cadenza: quando occorre

Tipologia: Verifica

Verificare che nelle fasi manutentive vengano utilizzati materiali e tecnologie ad elevata resistenza termica.

- Requisiti da verificare: 1) Isolamento termico dall'utilizzo di materiali con elevata resistenza termica.
- Anomalie riscontrabili: 1) Utilizzo materiali a bassa resistenza termica.
- Ditte specializzate: Tecnici di livello superiore.

01.02.03.C02 Controllo del grado di riciclabilità

Cadenza: quando occorre

Tipologia: Controllo

Controllare che nelle fasi manutentive vengano impiegati materiali, elementi e componenti con un elevato grado di riciclabilità.

- Requisiti da verificare: 1) Utilizzo di materiali, elementi e componenti ad elevato potenziale di riciclabilità.
- Anomalie riscontrabili: 1) Basso grado di riciclabilità.
- Ditte specializzate: Tecnici di livello superiore.

MANUTENZIONI ESEGUIBILI DA PERSONALE SPECIALIZZATO

01.02.03.I01 Rinnovo strati isolanti

Cadenza: ogni 20 anni

Rinnovo degli strati isolanti deteriorati mediante sostituzione localizzata o generale. In tal caso rimozione puntuale degli strati di copertura e ricostituzione dei manti protettivi.

- Ditte specializzate: Specializzati vari.

Elemento Manutenibile: 01.02.04

Strato di barriera al vapore

Unità Tecnologica: 01.02

Coperture piane

Lo strato di barriera al vapore ha il compito di impedire il passaggio di vapore d'acqua per un maggiore controllo del fenomeno della condensa all'interno dei vari strati della copertura. Lo strato di barriera al vapore può essere costituito da:

- fogli a base di polimeri;
- fogli di polietilene posati, in indipendenza, su strato di compensazione in tessuto sintetico;
- fogli bituminosi rivestiti con lamina di alluminio di alluminio posati per aderenza.

REQUISITI E PRESTAZIONI (EM)

01.02.04.R01 (Attitudine al) controllo della condensazione interstiziale per strato di barriera al vapore

Classe di Requisiti: Termici ed igrotermici

Classe di Esigenza: Benessere

Lo strato di barriera al vapore della copertura deve essere realizzati in modo da evitare la formazione di condensazione al suo interno.

Prestazioni:

La copertura dovrà essere realizzata in modo da evitare la formazione di condensazione al suo interno. In particolare in ogni punto della copertura sia interno che superficiale, il valore della pressione parziale del vapor d'acqua P_v deve essere inferiore alla corrispondente valore della pressione di saturazione P_s .

Livello minimo della prestazione:

In ogni punto della copertura, interno e superficiale, la pressione parziale del vapor d'acqua P_v deve essere inferiore alla corrispondente pressione di saturazione P_s . In particolare si prende in riferimento la norma tecnica.

ANOMALIE RISCONTRABILI

01.02.04.A01 Deliminazione e scagliatura

Disgregazione in scaglie delle superfici.

01.02.04.A02 Deformazione

Cambiamento della forma iniziale con imbarcamento degli elementi e relativa irregolarità della sovrapposizione degli stessi.

01.02.04.A03 Disgregazione

Disgregazione della massa con polverizzazione degli elementi.

01.02.04.A04 Distacco

Distacco degli elementi dai dispositivi di fissaggio e relativo scorrimento.

01.02.04.A05 Fessurazioni, microfessurazioni

Incrinature localizzate interessanti lo spessore degli elementi.

01.02.04.A06 Imbibizione

Assorbimento di acqua nella composizione porosa dei materiali.

01.02.04.A07 Penetrazione e ristagni d'acqua

Comparsa di macchie da umidità e/o gocciolamento localizzato in prossimità del soffitto e negli angoli per cause diverse quali: invecchiamento dello strato impermeabilizzante con rottura della guaina protettiva; rottura o spostamenti degli elementi di copertura; ostruzione delle linee di deflusso acque meteoriche.

01.02.04.A08 Presenza di abrasioni, bolle, rigonfiamenti, incisioni superficiali

Presenza di abrasioni, bolle, rigonfiamenti, incisioni superficiali a carico degli strati impermeabilizzanti per vetustà degli elementi o per evento esterno (alte temperature, grandine, urti, ecc).

01.02.04.A09 Rottura

Rottura degli elementi costituenti il manto di copertura.

01.02.04.A10 Scollamenti tra membrane, sfaldature

Scollamento delle membrane e sfaldature delle stesse con localizzazione di aree disconnesse dallo strato inferiore e relativo innalzamento rispetto al piano di posa originario. In genere per posa in opera errata o per vetustà degli elementi.

01.02.04.A11 Basso grado di riciclabilità

Utilizzo nelle fasi manutentive di materiali, elementi e componenti con un basso grado di riciclabilità.

01.02.04.A12 Utilizzo materiali a bassa resistenza termica

Utilizzo, nelle fasi manutentive, di materiali ad elevata resistenza termica.

CONTROLLI ESEGUIBILI DA PERSONALE SPECIALIZZATO

01.02.04.C01 Controllo del grado di riciclabilità

Cadenza: quando occorre

Tipologia: Controllo

Controllare che nelle fasi manutentive vengano impiegati materiali, elementi e componenti con un elevato grado di riciclabilità.

- Requisiti da verificare: 1) Utilizzo di materiali, elementi e componenti ad elevato potenziale di riciclabilità.
- Anomalie riscontrabili: 1) Basso grado di riciclabilità.
- Ditte specializzate: Tecnici di livello superiore.

01.02.04.C02 Controllo uso materiali ad elevata resistenza termica

Cadenza: quando occorre

Tipologia: Verifica

Verificare che nelle fasi manutentive vengano utilizzati materiali e tecnologie ad elevata resistenza termica.

- Requisiti da verificare: 1) Isolamento termico dall'utilizzo di materiali con elevata resistenza termica.
- Anomalie riscontrabili: 1) Utilizzo materiali a bassa resistenza termica.
- Ditte specializzate: Tecnici di livello superiore.

MANUTENZIONI ESEGUIBILI DA PERSONALE SPECIALIZZATO

01.02.04.I01 Sostituzione barriera al vapore

Cadenza: quando occorre

Sostituzione della barriera al vapore.

- Ditte specializzate: Specializzati vari.

Elemento Manutenibile: 01.02.05

Strato di tenuta con membrane bituminose

Unità Tecnologica: 01.02

Coperture piane

Le membrane bituminose sono costituite da bitume selezionato e da armature, quali feltri, tessuti, laminati, fibre naturali. Esse consentono di ovviare in parte agli inconvenienti causati dall'esposizione diretta dell'impermeabilizzazione alle diverse condizioni climatiche. Le membrane bituminose si presentano sotto forma di rotoli di dimensioni di 1 x 10 metri con spessore variabile intorno ai 2 - 5 mm. In generale lo strato di tenuta ha il compito di conferire alla copertura la necessaria impermeabilità all'acqua meteorica secondo l'uso previsto, proteggendo, nel contempo, gli strati della copertura che non devono venire a contatto con l'acqua, resistendo alle sollecitazioni fisiche, meccaniche, chimiche indotte dall'ambiente esterno (vento, pioggia, neve, grandine, ecc.). Nelle coperture continue la funzione di tenuta è garantita dalle caratteristiche intrinseche dei materiali costituenti (manti impermeabili). In alcuni casi lo strato può avere anche funzioni di protezione (manti autoprotetti) e di barriera al vapore (per le coperture rovesce).

REQUISITI E PRESTAZIONI (EM)

01.02.05.R01 (Attitudine al) controllo della regolarità geometrica

Classe di Requisiti: Visivi

Classe di Esigenza: Aspetto

La copertura deve avere gli strati superficiali in vista privi di difetti geometrici che possono compromettere l'aspetto e la funzionalità.

Prestazioni:

Le superfici in vista costituenti lo strato di tenuta con membrane non devono presentare difetti geometrici che possano alterarne la funzionalità e l'aspetto. Tali proprietà devono essere assicurate dalle caratteristiche della chiusura e dei singoli componenti impiegati.

Livello minimo della prestazione:

In particolare per i prodotti costituenti lo strato di tenuta con membrane si fa riferimento alle specifiche previste dalle norme UNI relative alle caratteristiche dimensionali (lunghezza, larghezza, spessore, ecc.).

01.02.05.R02 Impermeabilità ai liquidi per strato di tenuta con membrane bituminose

Classe di Requisiti: Termici ed igrotermici

Classe di Esigenza: Benessere

Gli strati di tenuta della copertura devono impedire all'acqua meteorica la penetrazione o il contatto con parti o elementi di essa non predisposti.

Prestazioni:

Le coperture devono essere realizzate in modo tale da impedire qualsiasi infiltrazione d'acqua piovana al loro interno, onde evitare che l'acqua piovana possa raggiungere i materiali sensibili all'umidità che compongono le coperture stesse. Nel caso di coperture discontinue devono essere rispettate le pendenze minime delle falde, anche in funzione delle località, necessarie ad assicurare la impermeabilità in base ai prodotti utilizzati e alla qualità della posa in opera degli stessi.

Livello minimo della prestazione:

è richiesto che le membrane per l'impermeabilizzazione resistano alla pressione idrica di 60 kPa per almeno 24 ore, senza che si manifestino gocciolamenti o passaggi d'acqua. In particolare si rimanda alle norme specifiche vigenti.

01.02.05.R03 Resistenza agli agenti aggressivi per strato di tenuta con membrane bituminose

Classe di Requisiti: Protezione dagli agenti chimici ed organici

Classe di Esigenza: Sicurezza

Gli strati di tenuta della copertura non devono subire dissoluzioni o disgregazioni e mutamenti di aspetto a causa dell'azione di agenti aggressivi chimici.

Prestazioni:

Sotto l'azione degli agenti chimici normalmente presenti nell'ambiente, i materiali costituenti le coperture devono conservare inalterate le proprie caratteristiche chimico-fisiche, geometriche, funzionali e di finitura superficiale. In particolare gli elementi utilizzati devono resistere alle azioni chimiche derivanti da inquinamento ambientale (aeriformi, polveri, liquidi) agenti sulle facce esterne.

Livello minimo della prestazione:

In particolare le membrane per l'impermeabilizzazione a base elastomerica ed a base bituminosa del tipo EPDM e IIR devono essere di classe 0 di resistenza all'ozono. In particolare si rimanda alle norme specifiche vigenti.

01.02.05.R04 Resistenza al gelo per strato di tenuta con membrane bituminose

Classe di Requisiti: Protezione dagli agenti chimici ed organici

Classe di Esigenza: Sicurezza

Gli strati di tenuta della copertura non devono subire disgregazioni e variazioni dimensionali e di aspetto in conseguenza della formazione di ghiaccio.

Prestazioni:

Sotto l'azione di gelo e disgelo, gli elementi delle coperture devono conservare inalterate le proprie caratteristiche chimico-fisiche, geometriche, funzionali e di finitura superficiale. I prodotti per coperture devono resistere a cicli di gelo e disgelo senza che si manifestino fessurazioni, cavillature o altri segni di degrado.

Livello minimo della prestazione:

In particolare si rimanda alle norme specifiche vigenti di settore.

01.02.05.R05 Resistenza all'irraggiamento solare per strato di tenuta con membrane

bituminose

Classe di Requisiti: Protezione dagli agenti chimici ed organici

Classe di Esigenza: Sicurezza

Gli strati di tenuta della copertura non devono subire variazioni di aspetto e caratteristiche chimico-fisiche a causa dell'esposizione all'energia raggiante.

Prestazioni:

Sotto l'azione dell'irraggiamento solare, i materiali costituenti gli strati di tenuta costituenti le membrane devono conservare inalterate le proprie caratteristiche chimico-fisiche, geometriche, funzionali e di finiture superficiali, in modo da assicurare indicati nelle relative specifiche prestazionali.

Livello minimo della prestazione:

In particolare le membrane per l'impermeabilizzazione non devono deteriorarsi se esposti all'azione di radiazioni U.V. e I.R., se non nei limiti ammessi dalle norme UNI relative all'accettazione dei vari tipi di prodotto.

01.02.05.R06 Resistenza meccanica per strato di tenuta con membrane bituminose

Classe di Requisiti: Di stabilità

Classe di Esigenza: Sicurezza

Gli strati di tenuta della copertura devono garantire una resistenza meccanica rispetto alle condizioni di carico (carichi concentrati e distribuiti) di progetto in modo da garantire la stabilità e la stabilità degli strati costituenti. Inoltre vanno considerate le caratteristiche e la densità dello strato di supporto che dovranno essere adeguate alle sollecitazioni e alla resistenza degli elementi di tenuta.

Prestazioni:

Tutte le coperture costituenti lo strato di tenuta con membrane devono essere idonee a contrastare efficacemente il prodursi di rotture o deformazioni gravi sotto l'azione di sollecitazioni meccaniche in modo da assicurare la durata e la funzionalità nel tempo senza pregiudicare la sicurezza degli utenti.

Livello minimo della prestazione:

In particolare per i prodotti costituenti lo strato di tenuta con membrane si fa riferimento alle specifiche previste dalle norme UNI.

ANOMALIE RISCONTRABILI

01.02.05.A01 Alterazioni superficiali

Presenza di erosioni con variazione della rugosità superficiale.

01.02.05.A02 Deformazione

Cambiamento della forma iniziale con imbarcamento degli elementi e relativa irregolarità della sovrapposizione degli stessi.

01.02.05.A03 Degrado chimico - fisico

Fenomeni di invecchiamento, disgregazione e ossidazione a carico delle superfici degli strati di tenuta.

01.02.05.A04 Deliminazione e scagliatura

Disgregazione in scaglie delle superfici.

01.02.05.A05 Deposito superficiale

Accumulo di materiale e di incrostazioni di diversa consistenza, spessore e aderenza diversa.

01.02.05.A06 Difetti di ancoraggio, di raccordo, di sovrapposizione, di assemblaggio

Difetti nella posa degli elementi costituenti il manto di copertura con conseguente errata sovrapposizione degli stessi e rischio di infiltrazioni di acqua piovana.

01.02.05.A07 Disgregazione

Disgregazione della massa con polverizzazione degli elementi.

01.02.05.A08 Dislocazione di elementi

Spostamento degli elementi costituenti il manto di copertura dalla posizione di origine.

01.02.05.A09 Distacco

Distacco degli elementi dai dispositivi di fissaggio e relativo scorrimento.

01.02.05.A10 Distacco dei risvolti

Fenomeni di distacco dei risvolti verticali perimetrali e dei sormonti delle guaine e relative infiltrazioni di acqua nelle parti sottostanti del manto.

01.02.05.A11 Efflorescenze

Formazione cristalline sulle superfici, di colore biancastro, di sali solubili.

01.02.05.A12 Errori di pendenza

Errore nel calcolo della pendenza (la determinazione in gradi, o in percentuale, rispetto al piano orizzontale di giacitura delle falde) rispetto alla morfologia del tetto, alla lunghezza di falda (per tetti a falda), alla scabrosità dei materiali, all'area geografica di riferimento. Insufficiente deflusso delle acque con conseguente ristagno delle stesse.

01.02.05.A13 Fessurazioni, microfessurazioni

Incrinature localizzate interessanti lo spessore degli elementi.

01.02.05.A14 Imbibizione

Assorbimento di acqua nella composizione porosa dei materiali.

01.02.05.A15 Incrinature

Incrinature, corrugamenti, lacerazioni e conseguenti rotture della membrana.

01.02.05.A16 Infragilimento e porosizzazione della membrana

Infragilimento della membrana con conseguente perdita di elasticità e rischio di rottura.

01.02.05.A17 Mancanza elementi

Assenza di elementi della copertura.

01.02.05.A18 Patina biologica

Strato sottile, morbido e omogeneo, aderente alla superficie e di evidente natura biologica, di colore variabile, per lo più verde. La patina biologica è costituita prevalentemente da microrganismi cui possono aderire polvere, terriccio.

01.02.05.A19 Penetrazione e ristagni d'acqua

Comparsa di macchie da umidità e/o gocciolamento localizzato in prossimità del soffitto e negli angoli per cause diverse quali: invecchiamento dello strato impermeabilizzante con rottura della guaina protettiva; rottura o spostamenti degli elementi di copertura; ostruzione delle linee di deflusso acque meteoriche.

01.02.05.A20 Presenza di abrasioni, bolle, rigonfiamenti, incisioni superficiali

Presenza di abrasioni, bolle, rigonfiamenti, incisioni superficiali a carico degli strati impermeabilizzanti per vetustà degli elementi o per evento esterno (alte temperature, grandine, urti, ecc.).

01.02.05.A21 Presenza di vegetazione

Presenza di vegetazione caratterizzata dalla formazione di licheni, muschi e piante in prossimità di superfici o giunti degradati.

01.02.05.A22 Rottura

Rottura degli elementi costituenti il manto di copertura.

01.02.05.A23 Scollamenti tra membrane, sfaldature

Scollamento delle membrane e sfaldature delle stesse con localizzazione di aree disconnesse dallo strato inferiore e relativo innalzamento rispetto al piano di posa originario. In genere per posa in opera errata o per vetustà degli elementi.

01.02.05.A24 Sollevamenti

Formazione di pieghe e microfessurazioni causate da sollevamenti e ondulazioni del manto.

01.02.05.A25 Basso grado di riciclabilità

Utilizzo nelle fasi manutentive di materiali, elementi e componenti con un basso grado di riciclabilità.

01.02.05.A26 Contenuto eccessivo di sostanze tossiche

Contenuto eccessivo di sostanze tossiche all'interno dei prodotti utilizzati nelle fasi manutentive.

CONTROLLI ESEGUIBILI DA PERSONALE SPECIALIZZATO

01.02.05.C01 Controllo del grado di riciclabilità

Cadenza: quando occorre

Tipologia: Controllo

Controllare che nelle fasi manutentive vengano impiegati materiali, elementi e componenti con un elevato grado di riciclabilità.

- Requisiti da verificare: 1) *Utilizzo di materiali, elementi e componenti ad elevato potenziale di riciclabilità.*
- Anomalie riscontrabili: 1) *Basso grado di riciclabilità.*
- Ditte specializzate: *Tecnici di livello superiore.*

01.02.05.C02 Controllo del contenuto di sostanze tossiche

Cadenza: quando occorre

Tipologia: Controllo

Nelle fasi di manutenzione dell'opera interessata, utilizzare prodotti e materiali con minore contenuto di sostanze tossiche che favoriscano la diminuzione di impatti sull'ambiente e favorendo la riduzione delle risorse.

- Requisiti da verificare: 1) *Riduzione degli impatti negativi nelle operazioni di manutenzione.*
- Anomalie riscontrabili: 1) *Contenuto eccessivo di sostanze tossiche.*
- Ditte specializzate: *Tecnici di livello superiore.*

MANUTENZIONI ESEGUIBILI DA PERSONALE SPECIALIZZATO

01.02.05.I01 Rinnovo impermeabilizzazione

Cadenza: ogni 15 anni

Rinnovo del manto impermeabile posto in semiaderenza, anche localmente, mediante inserimento di strati di scorrimento a caldo. Rifacimento completo del manto mediante rimozione del vecchio manto se gravemente danneggiato.

- Ditte specializzate: *Impermeabilizzatore, Specializzati vari.*

Elemento Manutenibile: 01.02.06

Accessi alla copertura

Unità Tecnologica: 01.02

Coperture piane

Si tratta di elementi che permettono il passaggio ed eventuali ispezioni in copertura (botole, lucernari, ecc.).

REQUISITI E PRESTAZIONI (EM)

01.02.06.R01 Accessibilità

Classe di Requisiti: Facilità d'intervento

Classe di Esigenza: Funzionalità

Gli accessi alla copertura dovranno essere dimensionati ed organizzati in modo da essere raggiungibili e praticabili.

Prestazioni:

Gli accessi alla copertura devono garantire inoltre la sicurezza e l'accessibilità durante le operazioni di ispezione e di manutenzione.

Livello minimo della prestazione:

Per i livelli minimi si prende in considerazione le norme UNI 8088 (Lavori inerenti le coperture dei fabbricati - Criteri per la sicurezza) e UNI EN 517 (Accessori prefabbricati per coperture - Ganci di sicurezza da tetto)

ANOMALIE RISCONTRABILI

01.02.06.A01 Alterazioni cromatiche

Presenza di macchie con conseguente variazione della tonalità dei colori e scomparsa del colore originario.

01.02.06.A02 Deliminazione e scagliatura

Disgregazione in scaglie delle superfici costituenti gli elementi degli accessi alle coperture.

01.02.06.A03 Deformazione

Cambiamento della forma iniziale con imbarcamento degli elementi e relativa irregolarità degli stessi.

01.02.06.A04 Deposito superficiale

Accumulo di materiale e di incrostazioni di diversa consistenza, spessore e aderenza diversa.

01.02.06.A05 Distacco

Distacco degli elementi costituenti gli accessi dai dispositivi di fissaggio.

01.02.06.A06 Fessurazioni, microfessurazioni

Incrinature localizzate interessanti lo spessore degli elementi.

01.02.06.A07 Penetrazione e ristagni d'acqua

Comparsa di macchie da umidità e/o gocciolamento localizzato in prossimità delle aperture ed accessi alla copertura.

01.02.06.A08 Rottura

Rottura degli elementi costituenti gli accessi alla copertura.

01.02.06.A09 Scollamenti tra membrane, sfaldature

Scollamento delle membrane e sfaldature delle stesse in prossimità dei risvolti interessanti le zone di aperture e di accesso alle coperture.

01.02.06.A10 Basso grado di riciclabilità

Utilizzo nelle fasi manutentive di materiali, elementi e componenti con un basso grado di riciclabilità.

CONTROLLI ESEGUIBILI DA PERSONALE SPECIALIZZATO

01.02.06.C01 Controllo del grado di riciclabilità

Cadenza: quando occorre

Tipologia: Controllo

Controllare che nelle fasi manutentive vengano impiegati materiali, elementi e componenti con un elevato grado di riciclabilità.

- Requisiti da verificare: 1) *Utilizzo di materiali, elementi e componenti ad elevato potenziale di riciclabilità.*
- Anomalie riscontrabili: 1) *Basso grado di riciclabilità.*

- Ditte specializzate: *Tecnici di livello superiore.*

MANUTENZIONI ESEGUIBILI DA PERSONALE SPECIALIZZATO

01.02.06.I01 Riverniciature

Cadenza: ogni 5 anni

Ritocchi della verniciatura, con materiali idonei, delle finiture e delle parti metalliche e non degli elementi costituenti le aperture e gli accessi alle coperture. Rifacimento delle protezioni anticorrosive per le parti metalliche.

- Ditte specializzate: *Pittore.*

01.02.06.I02 Ripristino degli accessi alla copertura

Cadenza: ogni 12 mesi

Reintegro dell'accessibilità di botole, lucernari e/o altri accessi. Sistemazione delle sigillature e trattamento, se occorre, con prodotti siliconanti. Reintegro degli elementi di fissaggio. Sistemazione delle giunzioni e degli elementi di tenuta. Lubrificazione di cerniere mediante prodotti specifici.

- Ditte specializzate: *Muratore, Serramentista, Specializzati vari.*

Rivestimenti esterni

Si tratta di strati funzionali, facenti parte delle chiusure verticali, la cui funzione principale è quella di proteggere il sistema di chiusura dalle sollecitazioni esterne degli edifici e dagli agenti atmosferici nonché di assicurarli un aspetto uniforme ed ornamentale.

REQUISITI E PRESTAZIONI (UT)

01.03.R01 Assenza di emissioni di sostanze nocive

Classe di Requisiti: Protezione dagli agenti chimici ed organici

Classe di Esigenza: Sicurezza

I rivestimenti non debbono in condizioni normali di esercizio emettere sostanze tossiche, polveri, gas o altri odori fastidiosi per gli utenti.

Prestazioni:

I materiali costituenti i rivestimenti non devono emettere sostanze nocive per gli utenti (gas, vapori, fibre, polveri, radiazioni nocive ecc.), sia in condizioni normali che sotto l'azione dell'ambiente (temperatura, tasso di umidità, raggi ultravioletti, ecc.). In particolare deve essere assente l'emissione di composti chimici organici, quali la formaldeide, nonché la diffusione di fibre di vetro.

Livello minimo della prestazione:

Dovranno essere rispettati i seguenti limiti:

- concentrazione limite di formaldeide non superiore a 0,1 p.p.m. (0,15 mg/m³);
- per la soglia olfattiva valori non superiori a 0,09 p.p.m. (0,135 mg/m³);
- per la soglia di irritazione occhi-naso-gola non superiore 0,66 p.p.m. (1 mg/m³).

01.03.R02 Regolarità delle finiture

Classe di Requisiti: Visivi

Classe di Esigenza: Aspetto

I rivestimenti debbono avere gli strati superficiali in vista privi di difetti, fessurazioni, scagliature o screpolature superficiali e/o comunque esenti da caratteri che possano rendere difficile la lettura formale.

Prestazioni:

Le superfici dei rivestimenti non devono presentare anomalie e/o comunque fessurazioni, screpolature, sbollature superficiali, ecc.. Le tonalità dei colori dovranno essere omogenee e non evidenziare eventuali tracce di ripresa di colore e/o comunque di ritocchi. Per i rivestimenti ceramici valgono le specifiche relative alle caratteristiche di aspetto e dimensionali di cui alla norma UNI EN ISO 10545-2.

Livello minimo della prestazione:

I livelli minimi variano in funzione delle varie esigenze di aspetto come: la planarità, l'assenza di difetti superficiali, l'omogeneità di colore, l'omogeneità di brillantezza, l'omogeneità di insudiciamento, ecc..

01.03.R03 Resistenza agli agenti aggressivi

Classe di Requisiti: Protezione dagli agenti chimici ed organici

Classe di Esigenza: Sicurezza

I rivestimenti non dovranno subire dissoluzioni o disgregazioni e mutamenti di aspetto a causa dell'azione di agenti aggressivi chimici.

Prestazioni:

I materiali costituenti i rivestimenti esterni ed interni delle pareti perimetrali non devono deteriorarsi o comunque perdere le prestazioni iniziali in presenza di agenti chimici presenti negli ambienti. I materiali devono comunque consentire le operazioni di pulizia. I rivestimenti plastici ed i prodotti a base di vernici dovranno essere compatibili chimicamente con la base di supporto.

Livello minimo della prestazione:

I livelli minimi variano in funzione dei materiali utilizzati e del loro impiego.

01.03.R04 Resistenza agli attacchi biologici

Classe di Requisiti: Protezione dagli agenti chimici ed organici

Classe di Esigenza: Sicurezza

I rivestimenti a seguito della presenza di organismi viventi (animali, vegetali, microrganismi) non dovranno subire riduzioni di prestazioni.

Prestazioni:

I materiali costituenti i rivestimenti non devono permettere lo sviluppo dei funghi, larve di insetto, muffe, radici e microrganismi in genere, anche quando impiegati in locali umidi. In ogni caso non devono deteriorarsi sotto l'attacco dei suddetti agenti biologici, resistere all'attacco di eventuali roditori e consentire un'agevole pulizia delle superfici.

Livello minimo della prestazione:

I valori minimi di resistenza agli attacchi biologici variano in funzione dei materiali, dei prodotti utilizzati, delle classi di rischio, delle situazioni generali di servizio, dell'esposizione a umidificazione e del tipo di agente biologico. Distribuzione

degli agenti biologici per classi di rischio (UNI EN 335-1):

Classe di rischio 1

- Situazione generale di servizio: non a contatto con terreno, al coperto (secco);
- Descrizione dell'esposizione a umidificazione in servizio: nessuna;
- Distribuzione degli agenti biologici: insetti = U, termiti = Legge

Classe di rischio 2

- Situazione generale di servizio: non a contatto con terreno, al coperto (rischio di umidificazione);
- Descrizione dell'esposizione a umidificazione in servizio: occasionale;
- Distribuzione degli agenti biologici: funghi = U; (*)insetti = U; termiti = Legge

Classe di rischio 3

- Situazione generale di servizio: non a contatto con terreno, non al coperto;
- Descrizione dell'esposizione a umidificazione in servizio: frequente;
- Distribuzione degli agenti biologici: funghi = U; (*)insetti = U; termiti = Legge

Classe di rischio 4;

- Situazione generale di servizio: a contatto con terreno o acqua dolce;
- Descrizione dell'esposizione a umidificazione in servizio: permanente;
- Distribuzione degli agenti biologici: funghi = U; (*)insetti = U; termiti = Legge

Classe di rischio 5;

- Situazione generale di servizio: in acqua salata;
- Descrizione dell'esposizione a umidificazione in servizio: permanente;
- Distribuzione degli agenti biologici: funghi = U; (*)insetti = U; termiti = L; organismi marini = U.

U = universalmente presente in Europa

L = localmente presente in Europa

(*) il rischio di attacco può essere non significativo a seconda delle particolari situazioni di servizio.

01.03.R05 Riduzione degli impatti negativi nelle operazioni di manutenzione

Classe di Requisiti: Di salvaguardia dell'ambiente

Classe di Esigenza: Salvaguardia ambiente

All'interno del piano di manutenzione redatto per l'opera interessata, dovranno essere inserite indicazioni che favoriscano la diminuzione di impatti sull'ambiente attraverso il minore utilizzo di sostanze tossiche, favorendo la riduzione delle risorse.

Prestazioni:

Favorire l'impiego di materiali e componenti caratterizzati da un lungo ciclo di vita e da efficiente manutenibilità e riutilizzabilità degli stessi. In fase progettuale optare per la composizione dell'edificio dei sub-sistemi, utilizzando tecnologie e soluzioni mirate a facilitare gli interventi di manutenzione e a ridurre la produzione di rifiuti.

Livello minimo della prestazione:

Utilizzo di materiali e componenti con basse percentuali di interventi manutentivi.

01.03.R06 Riduzione delle emissioni tossiche-nocive di materiali, elementi e componenti

Classe di Requisiti: Condizioni d'igiene ambientale connesse con l'esposizione ad inquinanti dell'aria interna

Classe di Esigenza: Salvaguardia ambiente

Riduzione delle emissioni tossiche-nocive di materiali, connesse con l'esposizione ad inquinanti dell'aria interna.

Prestazioni:

In fase progettuale l'adozione di materiali, elementi e componenti in esposizione all'aria interna ed al sistema di ventilazione, dovrà produrre una bassa emissione e/o l'eliminazione di ogni contaminante tossico-nocivo per l'utenza (VOC, CFC, HCFC, ecc.).

Il termine composti organici volatili (COV, o anche VOC dall'inglese Volatile Organic Compounds) sta ad indicare tutta una serie di composti chimici contenenti solo carbonio ed idrogeno (composti alifatici e composti aromatici) o composti contenenti ossigeno, cloro o altri elementi tra il carbonio e l'idrogeno, come gli aldeidi, eteri, alcool, esteri, clorofluorocarburi (CFC) ed idroclorofluorocarburi (HCFC). In questa categoria rientrano il metano, la formaldeide, gli ftalati e tanti altri composti che si trovano sottoforma di vapore o in forma liquida, ma in grado di evaporare facilmente a temperatura e pressione ambiente. Prodotti da stampanti e fotocopiatrici, materiali da costruzione e arredi (es. mobili, moquettes, rivestimenti) che possono determinare emissione continue e durature nel tempo.

Livello minimo della prestazione:

L'aria è considerabile di buona qualità se nell'ambiente non sono presenti inquinanti specifici in concentrazioni dannose per la salute dell'occupante e se è percepita come soddisfacente da almeno l'80% degli occupanti.

01.03.R07 Utilizzo di materiali, elementi e componenti ad elevato potenziale di riciclabilità

Classe di Requisiti: Utilizzo razionale delle risorse

Classe di Esigenza: Salvaguardia ambiente

Utilizzo di materiali, elementi e componenti con un elevato grado di riciclabilità

Prestazioni:

Nelle scelte progettuali di materiali, elementi e componenti si dovrà tener conto del loro grado di riciclabilità in funzione dell'ubicazione del cantiere, del loro ciclo di vita, degli elementi di recupero, ecc.

Livello minimo della prestazione:

Calcolare la percentuale di materiali da avviare ai processi di riciclaggio. Determinare la percentuale in termini di quantità (kg) o di superficie (mq) di materiale impiegato nell'elemento tecnico in relazione all'unità funzionale assunta.

01.03.R08 Utilizzo di materiali, elementi e componenti caratterizzati da un'elevata durabilità

Classe di Requisiti: Utilizzo razionale delle risorse

Classe di Esigenza: Salvaguardia ambiente

Utilizzo razionale delle risorse attraverso l'impiego di materiali con una elevata durabilità.

Prestazioni:

Nelle fasi progettuali dell'opera individuare e scegliere elementi e componenti caratterizzati da una durabilità elevata.

Livello minimo della prestazione:

Nella fase progettuale bisogna garantire una adeguata percentuale di elementi costruttivi caratterizzati da una durabilità elevata.

ELEMENTI MANUTENIBILI DELL'UNITÀ TECNOLOGICA:

- ° 01.03.01 Tinteggiature e decorazioni
- ° 01.03.02 Rivestimenti e prodotti ceramici

Tinteggiature e decorazioni

Unità Tecnologica: 01.03

Rivestimenti esterni

La vasta gamma delle tinteggiature o pitture varia a secondo delle superficie e degli ambienti dove trovano utilizzazione. Per gli ambienti esterni di tipo rurale si possono distinguere le pitture a calce, le pitture a colla, le idropitture, le pitture ad olio; per gli ambienti di tipo urbano si possono distinguere le pitture alchidiche, le idropitture acrilviniliche (tempere); per le tipologie industriali si hanno le idropitture acriliche, le pitture siliconiche, le pitture epossidiche, le pitture viniliche, ecc.. Le decorazioni trovano il loro impiego particolarmente per gli elementi di facciata o comunque a vista. La vasta gamma di materiali e di forme varia a secondo dell'utilizzo e degli ambienti d'impiego. Possono essere elementi prefabbricati o gettati in opera, lapidei, gessi, laterizi, ecc.. Talvolta gli stessi casseri utilizzati per il getto di cls ne assumono forme e tipologie diverse tali da raggiungere aspetti decorativi nelle finiture.

ANOMALIE RISCONTRABILI

01.03.01.A01 Alveolizzazione

Degradazione che si manifesta con la formazione di cavità di forme e dimensioni variabili. Gli alveoli sono spesso interconnessi e hanno distribuzione non uniforme. Nel caso particolare in cui il fenomeno si sviluppa essenzialmente in profondità con andamento a diverticoli si può usare il termine alveolizzazione a caratura.

01.03.01.A02 Bolle d'aria

Alterazione della superficie dell'intonaco caratterizzata dalla presenza di fori di grandezza e distribuzione irregolare, generati dalla formazione di bolle d'aria al momento della posa.

01.03.01.A03 Cavillature superficiali

Sottile trama di fessure sulla superficie del rivestimento.

01.03.01.A04 Crosta

Deposito superficiale di spessore variabile, duro e fragile, generalmente di colore nero.

01.03.01.A05 Decolorazione

Alterazione cromatica della superficie.

01.03.01.A06 Deposito superficiale

Accumulo di pulviscolo atmosferico o di altri materiali estranei, di spessore variabile, poco coerente e poco aderente alla superficie del rivestimento.

01.03.01.A07 Disgregazione

Decoesione caratterizzata da distacco di granuli o cristalli sotto minime sollecitazioni meccaniche.

01.03.01.A08 Distacco

Disgregazione e distacco di parti notevoli del materiale che può manifestarsi anche mediante espulsione di elementi prefabbricati dalla loro sede.

01.03.01.A09 Efflorescenze

Formazione di sostanze, generalmente di colore biancastro e di aspetto cristallino o pulverulento o filamentoso, sulla superficie del manufatto. Nel caso di efflorescenze saline, la cristallizzazione può talvolta avvenire all'interno del materiale provocando spesso il distacco delle parti più superficiali: il fenomeno prende allora il nome di criptoefflorescenza o subefflorescenza.

01.03.01.A10 Erosione superficiale

Asportazione di materiale dalla superficie dovuta a processi di natura diversa. Quando sono note le cause di degrado, possono essere utilizzati anche termini come erosione per abrasione o erosione per corrasione (cause meccaniche), erosione per corrosione (cause chimiche e biologiche), erosione per usura (cause antropiche).

01.03.01.A11 Esfoliazione

Degradazione che si manifesta con distacco, spesso seguito da caduta, di uno o più strati superficiali subparalleli fra loro, generalmente causata dagli effetti del gelo.

01.03.01.A12 Fessurazioni

Presenza di rotture singole, ramificate, ortogonale o parallele all'armatura che possono interessare l'intero spessore del manufatto.

01.03.01.A13 Macchie e graffi

Imbrattamento della superficie con sostanze macchianti in grado di aderire e penetrare nel materiale.

01.03.01.A14 Mancanza

Caduta e perdita di parti del materiale del manufatto.

01.03.01.A15 Patina biologica

Strato sottile, morbido e omogeneo, aderente alla superficie e di evidente natura biologica, di colore variabile, per lo più verde. La patina biologica è costituita prevalentemente da microrganismi cui possono aderire polvere, terriccio.

01.03.01.A16 Penetrazione di umidità

Comparsa di macchie di umidità dovute all'assorbimento di acqua.

01.03.01.A17 Pitting

Degradazione puntiforme che si manifesta attraverso la formazione di fori ciechi, numerosi e ravvicinati. I fori hanno forma tendenzialmente cilindrica con diametro massimo di pochi millimetri.

01.03.01.A18 Polverizzazione

Decoesione che si manifesta con la caduta spontanea dei materiali sotto forma di polvere o granuli.

01.03.01.A19 Presenza di vegetazione

Presenza di vegetazione caratterizzata dalla formazione di licheni, muschi e piante lungo le superficie.

01.03.01.A20 Rigonfiamento

Variazione della sagoma che interessa l'intero spessore del materiale e che si manifesta soprattutto in elementi lastriformi. Ben riconoscibile essendo dato dal tipico andamento "a bolla" combinato all'azione della gravità.

01.03.01.A21 Scheggiature

Distacco di piccole parti di materiale lungo i bordi e gli spigoli degli elementi di rivestimento.

01.03.01.A22 Sfogliatura

Rottura e distacco delle pellicole sottilissime di tinta.

01.03.01.A23 Contenuto eccessivo di sostanze tossiche

Contenuto eccessivo di sostanze tossiche all'interno dei prodotti utilizzati nelle fasi manutentive.

CONTROLLI ESEGUIBILI DA PERSONALE SPECIALIZZATO

01.03.01.C01 Controllo del contenuto di sostanze tossiche

Cadenza: quando occorre

Tipologia: Controllo

Nelle fasi di manutenzione dell'opera interessata, utilizzare prodotti e materiali con minore contenuto di sostanze tossiche che favoriscano la diminuzione di impatti sull'ambiente e favorendo la riduzione delle risorse.

- Requisiti da verificare: 1) *Riduzione degli impatti negativi nelle operazioni di manutenzione.*
- Anomalie riscontrabili: 1) *Contenuto eccessivo di sostanze tossiche.*
- Ditte specializzate: *Tecnici di livello superiore.*

01.03.01.C02 Controllo emissioni

Cadenza: quando occorre

Tipologia: TEST - Controlli con apparecchiature

Controllare che i materiali impiegati in fase manutentiva limitano le emissioni tossiche--nocive connesse con l'esposizione ad inquinanti dell'aria interna.

- Requisiti da verificare: 1) *Riduzione delle emissioni tossiche-nocive di materiali, elementi e componenti.*
- Ditte specializzate: *Tecnici di livello superiore.*

MANUTENZIONI ESEGUIBILI DA PERSONALE SPECIALIZZATO

01.03.01.I01 Ritinteggiatura e coloritura

Cadenza: quando occorre

Ritinteggiature delle superfici con nuove pitture previa carteggiatura e sverniciatura, stuccatura dei paramenti e preparazione del fondo mediante applicazione, se necessario, di prevernici fissanti. Le modalità di ritinteggiatura, i prodotti, le attrezzature variano comunque in funzione delle superfici e dei materiali costituenti.

- Ditte specializzate: *Pittore.*

01.03.01.I02 Sostituzione elementi decorativi degradati

Cadenza: quando occorre

Sostituzione degli elementi decorativi usurati o rotti con altri analoghi o se non possibile riparazione dei medesimi con tecniche appropriate tali da non alterare gli aspetti geometrici-cromatici delle superfici di facciata. Sostituzione e verifica dei relativi ancoraggi.

- Ditte specializzate: *Specializzati vari, Intonacatore.*

Elemento Manutenibile: 01.03.02

Rivestimenti e prodotti ceramici

Generalmente vengono impiegati come rivestimenti di pareti o facciate elementi in lastre o piastrelle ceramiche prodotte con argille, silice, fondenti, coloranti e altre materie prime minerali. Tra i materiali ceramici utilizzati come rivestimenti ricordiamo le maioliche, le terraglie, i gres naturale o rosso, i klinker. Gli elementi in lastre o piastrelle ceramiche hanno caratteristiche di assorbimento, resistenza e spessore diverso.

REQUISITI E PRESTAZIONI (EM)

01.03.02.R01 Tenuta all'acqua per rivestimenti e prodotti ceramici

Classe di Requisiti: Termici ed igrotermici

Classe di Esigenza: Benessere

La stratificazione dei rivestimenti unitamente alle pareti dovrà essere realizzata in modo da impedire alle acque meteoriche di penetrare negli ambienti interni provocando macchie di umidità e/o altro ai rivestimenti interni.

Prestazioni:

Le prestazioni si misurano sulla classificazione basata sul confronto tra la permeabilità all'aria del campione sottoposto a prova riferito all'intera area, e la permeabilità all'aria riferita alla lunghezza dei lati apribili.

Livello minimo della prestazione:

I livelli prestazionali variano in funzione delle classi, della permeabilità all'aria di riferimento a 100 Pa misurata in m³/(h m²) e della pressione massima di prova misurata in Pa. A seconda della classe di appartenenza (secondo UNI EN 14411) le piastrelle di ceramica estruse o pressate di prima scelta devono rispondere alla norma;

- formatura Gruppo I: $E \leq 3\%$;
- formatura Gruppo II a: $3\% < E \leq 6\%$;
- formatura Gruppo II b: $6\% < E \leq 10\%$;
- formatura Gruppo III: $E > 10\%$.

ANOMALIE RISCONTRABILI

01.03.02.A01 Alterazione cromatica

Variazione di uno o più parametri che definiscono il colore.

01.03.02.A02 Degrado sigillante

Distacco e perdita di elasticità dei materiali utilizzati per le sigillature impermeabilizzanti e dei giunti.

01.03.02.A03 Deposito superficiale

Accumulo di pulviscolo atmosferico o di altri materiali estranei, di spessore variabile, poco coerente e poco aderente alla superficie del rivestimento.

01.03.02.A04 Disgregazione

Decoesione caratterizzata da distacco di granuli o cristalli sotto minime sollecitazioni meccaniche.

01.03.02.A05 Distacco

Disgregazione e distacco di parti notevoli del materiale che può manifestarsi anche mediante espulsione di elementi prefabbricati dalla loro sede.

01.03.02.A06 Efflorescenze

formazione di efflorescenze, funghi, macchie e depositi negli elementi a causa di infiltrazioni di umidità.

01.03.02.A07 Erosione superficiale

Asportazione di materiale dalla superficie dovuta a processi di natura diversa. Quando sono note le cause di degrado, possono essere utilizzati anche termini come erosione per abrasione o erosione per corrosione (cause meccaniche), erosione per corrosione (cause chimiche e biologiche), erosione per usura (cause antropiche).

01.03.02.A08 Fessurazioni

Presenza di discontinuità nel materiale con distacchi macroscopici delle parti.

01.03.02.A09 Incrostazioni

Formazione di incrostazioni calcaree ed altri depositi a causa degli agenti inquinanti atmosferici.

01.03.02.A10 Macchie e graffiti

Imbrattamento della superficie con sostanze macchianti in grado di aderire e penetrare nel materiale.

01.03.02.A11 Mancanza

Caduta e perdita di parti del materiale del manufatto.

01.03.02.A12 Patina biologica

Strato sottile, morbido e omogeneo, aderente alla superficie e di evidente natura biologica, di colore variabile, per lo più verde. La patina biologica è costituita prevalentemente da microrganismi cui possono aderire polvere, terriccio.

01.03.02.A13 Penetrazione di umidità

Comparsa di macchie di umidità dovute all'assorbimento di acqua.

01.03.02.A14 Perdita di elementi

Perdita di elementi e parti del rivestimento.

01.03.02.A15 Polverizzazione

Decoesione che si manifesta con la caduta spontanea dei materiali sotto forma di polvere o granuli.

01.03.02.A16 Rigonfiamento

Variazione della sagoma che interessa l'intero spessore del materiale e che si manifesta soprattutto in elementi lastriformi.

01.03.02.A17 Scheggiature

Distacco di piccole parti di materiale lungo i bordi e gli spigoli degli elementi di rivestimento.

01.03.02.A18 Basso grado di riciclabilità

Utilizzo nelle fasi manutentive di materiali, elementi e componenti con un basso grado di riciclabilità.

01.03.02.A19 Impiego di materiali non durevoli

Impiego di materiali non durevoli nelle fasi manutentive degli elementi.

CONTROLLI ESEGUIBILI DA PERSONALE SPECIALIZZATO

01.03.02.C01 Controllo del grado di riciclabilità

Cadenza: quando occorre

Tipologia: Controllo

Controllare che nelle fasi manutentive vengano impiegati materiali, elementi e componenti con un elevato grado di riciclabilità.

- Requisiti da verificare: 1) *Utilizzo di materiali, elementi e componenti ad elevato potenziale di riciclabilità.*
- Anomalie riscontrabili: 1) *Basso grado di riciclabilità.*
- Ditte specializzate: *Tecnici di livello superiore.*

01.03.02.C02 Controllo impiego di materiali durevoli

Cadenza: quando occorre

Tipologia: Verifica

Verificare che nelle fasi manutentive degli elementi vengano utilizzati componenti caratterizzati da una durabilità elevata.

- Requisiti da verificare: 1) *Utilizzo di materiali, elementi e componenti caratterizzati da un'elevata durabilità.*
- Anomalie riscontrabili: 1) *Impiego di materiali non durevoli.*
- Ditte specializzate: *Tecnici di livello superiore.*

MANUTENZIONI ESEGUIBILI DA PERSONALE SPECIALIZZATO

01.03.02.I01 Pulizia delle superfici

Cadenza: quando occorre

Pulizia e rimozione dello sporco superficiale mediante lavaggio degli elementi con detergenti adatti al tipo di rivestimento.

- Ditte specializzate: *Specializzati vari.*

01.03.02.I02 Pulizia e reintegro giunti

Cadenza: ogni 10 settimane

Pulizia dei giunti mediante spazzolatura manuale o con tecniche di rimozione dei depositi mediante getti di acqua a pressione.

Reintegro dei giunti degradati mediante nuova listellatura.

- Ditte specializzate: *Specializzati vari.*

01.03.02.I03 Ripristino degli strati protettivi

Cadenza: ogni 5 anni

Ripristino degli strati protettivi, previa accurata pulizia delle superfici, qualora il tipo di prodotto ceramico lo preveda, con soluzioni chimiche appropriate antimacchia, antigraffiti che non alterino le caratteristiche fisico-chimiche del materiale ed in particolare di quelle visive cromatiche.

- Ditte specializzate: *Specializzati vari.*

01.03.02.I04 Sostituzione degli elementi degradati

Cadenza: quando occorre

Sostituzione degli elementi usurati, rotti, sollevati o scollati con altri analoghi. Reintegro dei giunti degradati mediante nuova listellatura.

- Ditte specializzate: *Specializzati vari.*

Recinzioni e cancelli

Le recinzioni sono strutture verticali aventi funzione di delimitare e chiudere le aree esterne di proprietà privata o di uso pubblico. Possono essere costituite da:

- recinzioni opache in muratura piena a faccia vista o intonacate;
- recinzioni costituite da base in muratura e cancellata in ferro;
- recinzione in rete a maglia sciolta con cordolo di base e/o bauletto;
- recinzioni in legno;
- recinzioni in siepi vegetali e/o con rete metallica.

I cancelli sono costituiti da insiemi di elementi mobili con funzione di apertura-chiusura e separazione di locali o aree e di controllo degli accessi legati al sistema edilizio e/o ad altri sistemi funzionali. Gli elementi costituenti tradizionali possono essere in genere in ferro, legno, materie plastiche, ecc., inoltre, la struttura portante dei cancelli deve comunque essere poco deformabile e garantire un buon funzionamento degli organi di guida e di sicurezza. In genere sono legati ad automatismi di controllo a distanza del comando di apertura-chiusura.

REQUISITI E PRESTAZIONI (UT)

01.04.R01 Resistenza a manovre false e violente

Classe di Requisiti: Sicurezza d'uso

Classe di Esigenza: Sicurezza

Le recinzioni ed i cancelli devono essere in grado di resistere a manovre violente in modo di prevenire infortuni e/o incidenti a cose e persone.

Prestazioni:

Sotto l'azione di sollecitazioni derivanti dalle manovre errate e/o violente, le recinzioni ed i cancelli, compresi gli eventuali dispositivi complementari di movimentazione, devono conservare inalterate le proprie caratteristiche meccaniche e dimensionali, non evidenziando rotture, deterioramenti o deformazioni permanenti.

Livello minimo della prestazione:

Si considerano come livelli minimi le prove effettuate secondo le norme UNI EN 12445 e UNI EN 12453.

01.04.R02 Utilizzo di materiali, elementi e componenti ad elevato potenziale di riciclabilità

Classe di Requisiti: Utilizzo razionale delle risorse

Classe di Esigenza: Salvaguardia ambiente

Utilizzo di materiali, elementi e componenti con un elevato grado di riciclabilità

Prestazioni:

Nelle scelte progettuali di materiali, elementi e componenti si dovrà tener conto del loro grado di riciclabilità in funzione dell'ubicazione del cantiere, del loro ciclo di vita, degli elementi di recupero, ecc.

Livello minimo della prestazione:

Calcolare la percentuale di materiali da avviare ai processi di riciclaggio. Determinare la percentuale in termini di quantità (kg) o di superficie (mq) di materiale impiegato nell'elemento tecnico in relazione all'unità funzionale assunta.

ELEMENTI MANUTENIBILI DELL'UNITÀ TECNOLOGICA:

- ° 01.04.01 Cancelli a battente in ferro
- ° 01.04.02 Recinzioni in grigliato pressato

Cancelli a battente in ferro

Unità Tecnologica: 01.04

Recinzioni e cancelli

Si tratta di elementi costruttivi che vengono collocati per la delimitazione di un passaggio d'ingresso (carrabile o pedonale) e per l'accesso a proprietà private, edifici, aree, ecc.. In particolare i cancelli a battente in ferro sono caratterizzati da uno o più ante battenti che si richiudono una sull'altra. Sono normalmente formati da elementi verticali uniti da altri componenti orizzontali o trasversali. In genere le aperture e chiusure avvengono facendo girare i battenti sui cardini situati ai lati esteriori, appoggiati quasi sempre a colonne di sostegno o infissi a terra. Essi variano in funzione delle dimensioni e della lavorazione dei materiali in ferro, ferro battuto, ecc.. Possono avere aperture manuali e/o automatiche con sistemi di sicurezza integrati. Sono in genere costituiti da elementi diversi: Arcate, Paletti, Tamponamenti, Puntali, Cimasa, Riccioli, Telaio, Copripilastro, Cardini, Automatismi, ecc..

ANOMALIE RISCONTRABILI

01.04.01.A01 Corrosione

Corrosione degli elementi metallici a causa della combinazione con sostanze presenti nell'ambiente (ossigeno, acqua, anidride carbonica, ecc.).

01.04.01.A02 Deformazione

Variazione geometriche e morfologiche dei profili e degli elementi di cancelli e barriere.

01.04.01.A03 Non ortogonalità

La non ortogonalità delle parti mobili rispetto a quelle fisse dovuta generalmente per usura eccessiva e/o per mancanza di registrazione periodica delle parti.

01.04.01.A04 Basso grado di riciclabilità

Utilizzo nelle fasi manutentive di materiali, elementi e componenti con un basso grado di riciclabilità.

CONTROLLI ESEGUIBILI DA PERSONALE SPECIALIZZATO

01.04.01.C01 Controllo elementi a vista

Cadenza: ogni anno

Tipologia: Controllo

Controllo periodico del grado di finitura e di integrità degli elementi in vista. Ricerca di eventuali anomalie e/o causa di usura.

- Anomalie riscontrabili: 1) Corrosione; 2) Deformazione.
- Ditte specializzate: Specializzati vari.

01.04.01.C02 Controllo organi apertura-chiusura

Cadenza: ogni 4 mesi

Tipologia: Controllo

Controllo periodico degli organi di apertura e chiusura con verifica delle fasi di movimentazioni e di perfetta aderenza delle parti fisse con quelle mobili. Controllo dei dispositivi di arresto e/o fermo del cancello al cessare dell'alimentazione del motore. Controllo dell'arresto automatico del gruppo di azionamento nelle posizioni finali di apertura-chiusura. Verifica dell'efficienza d'integrazione con gli automatismi a distanza.

- Requisiti da verificare: 1) Resistenza a manovre false e violente.
- Anomalie riscontrabili: 1) Non ortogonalità.
- Ditte specializzate: Specializzati vari.

01.04.01.C03 Controllo del grado di riciclabilità

Cadenza: quando occorre

Tipologia: Controllo

Controllare che nelle fasi manutentive vengano impiegati materiali, elementi e componenti con un elevato grado di riciclabilità.

- Requisiti da verificare: 1) Utilizzo di materiali, elementi e componenti ad elevato potenziale di riciclabilità.
- Anomalie riscontrabili: 1) Basso grado di riciclabilità.
- Ditte specializzate: Tecnici di livello superiore.

MANUTENZIONI ESEGUIBILI DA PERSONALE SPECIALIZZATO

01.04.01.I01 Ingrassaggio degli elementi di manovra

Cadenza: ogni 2 mesi

Pulizia ed ingrassaggio-grafittaggio degli elementi di manovra (cerniere, guide, superfici di scorrimento) con prodotti idonei e non residui.

- Ditte specializzate: *Specializzati vari.*

01.04.01.I02 Ripresa protezione elementi

Cadenza: ogni 5 anni

Ripresa delle protezioni e delle coloriture mediante rimozione dei vecchi strati, pulizia delle superfici ed applicazioni di prodotti idonei (anticorrosivi, protettivi) al tipo di materiale ed alle condizioni ambientali.

- Ditte specializzate: *Specializzati vari.*

01.04.01.I03 Sostituzione elementi usurati

Cadenza: quando occorre

Sostituzione degli elementi in vista e delle parti meccaniche e/o organi di manovra usurati e/o rotti con altri analoghi e con le stesse caratteristiche.

- Ditte specializzate: *Specializzati vari.*

Elemento Manutenibile: 01.04.02

Recinzioni in grigliato pressato

Unità Tecnologica: 01.04

Recinzioni e cancelli

Le recinzioni in grigliato pressato si ottengono incastrando i piatti trasversali di collegamento con i piatti portanti, mediante un'altissima pressione meccanica. Mediante particolari procedimenti di bordatura a profili a "T" si ottengono pannelli di grigliato molto resistenti. Inoltre si possono utilizzare, mediante la stessa tipologia di piatto, sia quelli portanti che quelli di collegamento, realizzando grigliati diversi. In genere gli elementi principali del grigliato pressato sono:

- Piatti portanti, costituiscono gli elementi portanti del grigliato con sezioni variabili a seconda dell'utilizzo. In combinazione con la maglia adottata, essi determinano la portata dei pannelli elettrosaldati;
- Piatti di collegamento, assicurano la stabilità del grigliato e ne aumentano la portata;
- Maglie, costituite dall'unione dei piatti portanti e dei piatti di collegamento. I grigliati vengono generalmente sottoposti a processi di zincatura a caldo che preserva i materiali da processi di corrosione.

ANOMALIE RISCONTRABILI

01.04.02.A01 Corrosione

Corrosione degli elementi metallici a causa della combinazione con sostanze presenti nell'ambiente (ossigeno, acqua, anidride carbonica, ecc.).

01.04.02.A02 Deformazione

Variazione geometriche e morfologiche dei profili.

01.04.02.A03 Non ortogonalità

La non ortogonalità delle parti mobili rispetto a quelle fisse dovuta generalmente per usura eccessiva e/o per mancanza di registrazione periodica delle parti.

01.04.02.A04 Basso grado di riciclabilità

Utilizzo nelle fasi manutentive di materiali, elementi e componenti con un basso grado di riciclabilità.

CONTROLLI ESEGUIBILI DA PERSONALE SPECIALIZZATO

01.04.02.C01 Controllo elementi a vista

Cadenza: ogni anno

Tipologia: Controllo a vista

Controllo periodico del grado di finitura e di integrità degli elementi in vista. Ricerca di eventuali anomalie e/o causa di usura.

- Anomalie riscontrabili: 1) *Corrosione*; 2) *Deformazione*.
- Ditte specializzate: *Specializzati vari.*

01.04.02.C02 Controllo del grado di riciclabilità

Cadenza: quando occorre

Tipologia: Controllo

Controllare che nelle fasi manutentive vengano impiegati materiali, elementi e componenti con un elevato grado di riciclabilità.

- Requisiti da verificare: 1) *Utilizzo di materiali, elementi e componenti ad elevato potenziale di riciclabilità.*
- Anomalie riscontrabili: 1) *Basso grado di riciclabilità.*
- Ditte specializzate: *Tecnici di livello superiore.*

01.04.02.I01 Ripresa protezione elementi

Cadenza: ogni 6 anni

Ripresa delle protezioni e delle coloriture mediante rimozione dei vecchi strati, pulizia delle superfici ed applicazioni di prodotti idonei (anticorrosivi, protettivi) al tipo di materiale ed alle condizioni ambientali.

- Ditte specializzate: *Specializzati vari.*

01.04.02.I02 Sostituzione elementi usurati

Cadenza: quando occorre

Sostituzione degli elementi in vista con altri analoghi e con le stesse caratteristiche.

- Ditte specializzate: *Specializzati vari.*

Strutture di collegamento

Si tratta di strutture di collegamento inclinate costituite da strutture a piano inclinato e da strutture gradonate o a gradini la cui funzione è quella di raggiungere piani posti a quote diverse. Le strutture inclinate si possono dividere in: rampe a piano inclinato (con una pendenza fino all'8%), rampe gradonate, costituite da elementi a gradoni (con una pendenza fino a 20°), scale, formate da gradini con pendenze varie in rapporto alla loro funzione (scale esterne, scale di servizio, scale di sicurezza, ecc.). Le scale possono assumere morfologie diverse: ad una o più rampe, scale curve, scale ellittiche a pozzo, scale circolari a pozzo e scale a chiocciola. Le scale e rampe possono essere realizzate secondo molteplici conformazioni strutturali e in materiali diversi. Si possono avere strutture in acciaio, in legno, in murature, in c.a., prefabbricate, ecc..

REQUISITI E PRESTAZIONI (UT)

01.05.R01 Resistenza all'usura

Classe di Requisiti: Durabilità tecnologica

Classe di Esigenza: Durabilità

I materiali di rivestimento di gradini e pianerottoli dovranno presentare caratteristiche di resistenza all'usura.

Prestazioni:

I materiali di rivestimento di gradini e pianerottoli dovranno presentare caratteristiche di resistenza all'usura dovute al traffico pedonale, alle abrasioni, agli urti, a perdite di materiale, a depositi, macchie, ecc..

Livello minimo della prestazione:

I rivestimenti dovranno possedere una resistenza all'usura corrispondente alla classe U3 (ossia di resistenza all'usura per un tempo non inferiore ai 10 anni) della classificazione UPEC.

01.05.R02 Resistenza meccanica

Classe di Requisiti: Di stabilità

Classe di Esigenza: Sicurezza

Gli elementi strutturali costituenti le strutture di collegamento devono contrastare in modo efficace la manifestazione di eventuali rotture, o deformazioni rilevanti, causate dall'azione di possibili sollecitazioni.

Prestazioni:

Gli elementi strutturali costituenti le strutture di collegamento e quelli accessori devono essere idonei a contrastare in modo efficace eventuali rotture e/o deformazioni rilevanti in seguito ad azioni e sollecitazioni meccaniche, garantendo la durata e la funzionalità nel tempo senza compromettere la sicurezza degli utenti. Si considerano le azioni dovute a: carichi di peso proprio e carichi di esercizio, sollecitazioni sismiche, dilatazioni termiche, assestamenti e deformazioni di strutture portanti. Comunque, in relazione alla funzione strutturale, le caratteristiche delle scale devono corrispondere a quelle prescritte dalle leggi e normative vigenti.

Livello minimo della prestazione:

Per una analisi più approfondita dei livelli minimi rispetto ai vari componenti e materiali costituenti i rivestimenti si rimanda alle prescrizioni di legge e di normative vigenti in materia.

01.05.R03 Utilizzo di materiali, elementi e componenti ad elevato potenziale di riciclabilità

Classe di Requisiti: Utilizzo razionale delle risorse

Classe di Esigenza: Salvaguardia ambiente

Utilizzo di materiali, elementi e componenti con un elevato grado di riciclabilità

Prestazioni:

Nelle scelte progettuali di materiali, elementi e componenti si dovrà tener conto del loro grado di riciclabilità in funzione dell'ubicazione del cantiere, del loro ciclo di vita, degli elementi di recupero, ecc..

Livello minimo della prestazione:

Calcolare la percentuale di materiali da avviare ai processi di riciclaggio. Determinare la percentuale in termini di quantità (kg) o di superficie (mq) di materiale impiegato nell'elemento tecnico in relazione all'unità funzionale assunta.

01.05.R04 Utilizzo di tecniche costruttive che facilitino il disassemblaggio a fine vita

Classe di Requisiti: Utilizzo razionale delle risorse

Classe di Esigenza: Salvaguardia ambiente

Utilizzo razionale delle risorse attraverso la selezione di tecniche costruttive che rendano agevole il disassemblaggio alla fine del ciclo di vita

Prestazioni:

Nella fase di progettazione fare prevalere la scelta su sistemi costruttivi che facilitano la smontabilità dei componenti ed i successivi processi di demolizione e recupero dei materiali

Livello minimo della prestazione:

Nella fase progettuale bisogna garantire una adeguata percentuale di sistemi costruttivi che facilitano il disassemblaggio alla fine del ciclo di vita

01.05.R05 Resistenza agli agenti aggressivi

Classe di Requisiti: Protezione dagli agenti chimici ed organici

Classe di Esigenza: Sicurezza

I materiali di rivestimento delle strutture di collegamento non debbono subire dissoluzioni o disgregazioni e mutamenti di aspetto a causa dell'azione di agenti aggressivi chimici.

Prestazioni:

I materiali costituenti i rivestimenti delle strutture di collegamento non devono deteriorarsi o comunque perdere le prestazioni iniziali in presenza di agenti chimici presenti negli ambienti. I materiali devono comunque consentire le operazioni di pulizia.

Livello minimo della prestazione:

I rivestimenti dei gradini e dei pianerottoli devono avere una resistenza ai prodotti chimici di uso comune corrispondente alla classe C2 della classificazione UPEC.

ELEMENTI MANUTENIBILI DELL'UNITÀ TECNOLOGICA:

- ° 01.05.01 Scale in acciaio

Scale in acciaio

Unità Tecnologica: 01.05

Strutture di collegamento

Le scale in acciaio possono essere realizzate con molteplici conformazioni strutturali impiegando profilati, sezioni scatolari, tubolari o profili piatti assemblati mediante saldature e/o collegamenti tramite chiodatura, bullonatura, ecc.. I gradini vengono generalmente realizzati con lamiere metalliche traforate o con lamiere ad elementi in rilievo oppure con elementi grigliati.

ANOMALIE RISCONTRABILI

01.05.01.A01 Corrosione

Corrosione degli elementi metallici per perdita del requisito di resistenza agli agenti aggressivi chimici e/o per difetti del materiale.

01.05.01.A02 Deformazione

Variatione geometriche e morfologiche dei profili e degli elementi strutturali (travi principali, travetti, gradini di lamiera ed eventuali irrigidimenti e nervature) o comunque non più affidabili sul piano statico.

01.05.01.A03 Deformazioni e spostamenti

Deformazioni e spostamenti dovuti a cause esterne che alterano la normale configurazione dell'elemento.

01.05.01.A04 Imbozzamento

Deformazione dell'elemento che si localizza in prossimità dell'ala e/o dell'anima.

01.05.01.A05 Snervamento

Deformazione dell'elemento che si può verificare, quando all'aumentare del carico, viene meno il comportamento perfettamente elastico dell'acciaio.

01.05.01.A06 Basso grado di riciclabilità

Utilizzo nelle fasi manutentive di materiali, elementi e componenti con un basso grado di riciclabilità.

01.05.01.A07 Difficoltà nelle operazioni di disassemblaggio

Difficoltà nelle operazioni di disassemblaggio dei vari componenti ed elementi interessati.

CONTROLLI ESEGUIBILI DA PERSONALE SPECIALIZZATO

01.05.01.C01 Controllo strutture

Cadenza: ogni 12 mesi

Tipologia: Controllo a vista

Controllo periodico delle parti in vista finalizzato alla ricerca di anomalie.

- Requisiti da verificare: 1) *Resistenza meccanica.*
- Anomalie riscontrabili: 1) *Corrosione;* 2) *Deformazione;* 3) *Deformazioni e spostamenti.*
- Ditte specializzate: *Tecnici di livello superiore.*

01.05.01.C02 Controllo del grado di riciclabilità

Cadenza: quando occorre

Tipologia: Controllo

Controllare che nelle fasi manutentive vengano impiegati materiali, elementi e componenti con un elevato grado di riciclabilità.

- Requisiti da verificare: 1) *Utilizzo di materiali, elementi e componenti ad elevato potenziale di riciclabilità.*
- Anomalie riscontrabili: 1) *Basso grado di riciclabilità.*
- Ditte specializzate: *Tecnici di livello superiore.*

01.05.01.C03 Controllo delle tecniche di disassemblaggio

Cadenza: quando occorre

Tipologia: Verifica

Verificare che gli elementi ed i componenti costituenti siano caratterizzati da tecniche di agevole disassemblaggio.

- Requisiti da verificare: 1) *Utilizzo di tecniche costruttive che facilitino il disassemblaggio a fine vita.*
- Anomalie riscontrabili: 1) *Difficoltà nelle operazioni di disassemblaggio.*
- Ditte specializzate: *Tecnici di livello superiore.*

MANUTENZIONI ESEGUIBILI DA PERSONALE SPECIALIZZATO

01.05.01.I01 Ripresa coloritura

Cadenza: quando occorre

Ritinteggiature delle parti previa rimozione delle parti deteriorate mediante preparazione del fondo. Le modalità di ritinteggiatura, i prodotti, le attrezzature variano comunque in funzione delle superfici e dei materiali costituenti.

- Ditte specializzate: *Pittore*.

01.05.01.I02 Ripristino puntuale pedate e alzate

Cadenza: quando occorre

Ripristino e/o sostituzione degli elementi rotti delle pedate e delle alzate con elementi analoghi.

- Ditte specializzate: *Pavimentista, Muratore*.

01.05.01.I03 Ripristino stabilità corrimano e balaustre

Cadenza: quando occorre

Ripristino e/o sostituzione degli elementi di connessione dei corrimano e delle balaustre e verifica del corretto serraggio degli stessi e sostituzioni di eventuali parti mancanti. Riparazione della protezione antiruggine degli elementi metallici mediante rimozione della ruggine ed applicazione di vernici protettive. Riparazione di eventuali corrosioni o fessurazioni mediante saldature in loco con elementi di raccordo.

- Ditte specializzate: *Tecnici di livello superiore, Specializzati vari*.

01.05.01.I04 Sostituzione degli elementi degradati

Cadenza: quando occorre

Sostituzione degli elementi usurati o rotti con altri analoghi. Sostituzione e verifica dei relativi ancoraggi.

- Ditte specializzate: *Specializzati vari*.

01.05.01.I05 Ripristino serraggi bulloni e connessioni metalliche

Cadenza: ogni 2 anni

Ripristino e/o sostituzione degli elementi di connessione e verifica del corretto serraggio degli stessi e sostituzioni di quelli mancanti. Riparazione della protezione antiruggine degli elementi metallici mediante rimozione della ruggine ed applicazione di vernici protettive. Riparazione di eventuali corrosioni o fessurazioni mediante saldature in loco con elementi di raccordo.

- Ditte specializzate: *Specializzati vari*.

INDICE

1) PIANO DI MANUTENZIONE	pag.	<u>2</u>
2) Aula Magna e Fabbricato Aule	pag.	<u>7</u>
" 1) Chiusure orizzontali superiori	pag.	<u>8</u>
" 1) Strato isolante all'estradosso della copertura non ventilato	pag.	<u>10</u>
" 2) Coperture piane	pag.	<u>12</u>
" 1) Canali di gronda e pluviali	pag.	<u>15</u>
" 2) Parapetti ed elementi di coronamento	pag.	<u>16</u>
" 3) Strati termoisolanti	pag.	<u>18</u>
" 4) Strato di barriera al vapore	pag.	<u>19</u>
" 5) Strato di tenuta con membrane bituminose	pag.	<u>20</u>
" 6) Accessi alla copertura	pag.	<u>24</u>
" 3) Rivestimenti esterni	pag.	<u>26</u>
" 1) Tinteggiature e decorazioni	pag.	<u>29</u>
" 2) Rivestimenti e prodotti ceramici	pag.	<u>30</u>
" 4) Recinzioni e cancelli	pag.	<u>33</u>
" 1) Cancelli a battente in ferro	pag.	<u>34</u>
" 2) Recinzioni in grigliato pressato	pag.	<u>35</u>
" 5) Strutture di collegamento	pag.	<u>37</u>
" 1) Scale in acciaio	pag.	<u>39</u>

Comune di Comune di Como
Provincia di Provincia di Como

PIANO DI MANUTENZIONE

**PROGRAMMA DI
MANUTENZIONE**
SOTTOPROGRAMMA DELLE PRESTAZIONI
(Articolo 38 del D.P.R. 5 ottobre 2010, n.207)

OGGETTO: Progetto Esecutivo
Opere di impermeabilizzazione e coibentazione delle coperture
COMMITTENTE: Università degli studi dell_Insubria

30/11/2021, Malnate

IL TECNICO

(Dott.Ing. Stefano Baroni)

Dott.Ing. Stefano Baroni

ManTus-P by Guido Cianciulli - Copyright ACCA software S.p.A.

Benessere termico degli spazi esterni

01 - Aula Magna e Fabbricato Aule 01.01 - Chiusure orizzontali superiori

Codice	Elementi Manutenibili / Requisiti e Prestazioni / Controlli	Tipologia	Frequenza
01.01	Chiusure orizzontali superiori		
01.01.R04	Requisito: Riduzione di scambi termici radiativi tra persona e superfici circostanti <i>Riduzione di scambi termici radiativi tra persona e superfici circostanti durante i periodi climatici più caldi.</i>		
01.01.01.C02	Controllo: Controllo caratteristiche materiali	Controllo	quando occorre

Condizioni d'igiene ambientale connesse con l'esposizione ad inquinanti dell'aria interna

01 - Aula Magna e Fabbricato Aule

01.03 - Rivestimenti esterni

Codice	Elementi Manutenibili / Requisiti e Prestazioni / Controlli	Tipologia	Frequenza
01.03	Rivestimenti esterni		
01.03.R06	Requisito: Riduzione delle emissioni tossiche-nocive di materiali, elementi e componenti <i>Riduzione delle emissioni tossiche-nocive di materiali, connesse con l'esposizione ad inquinanti dell'aria interna.</i>		
01.03.01.C03	Controllo: Controllo emissioni	TEST - Controlli con apparecchiature	quando occorre

Di salvaguardia dell'ambiente

01 - Aula Magna e Fabbricato Aule

01.02 - Coperture piane

Codice	Elementi Manutenibili / Requisiti e Prestazioni / Controlli	Tipologia	Frequenza
01.02	Coperture piane		
01.02.R09	Requisito: Riduzione degli impatti negativi nelle operazioni di manutenzione <i>All'interno del piano di manutenzione redatto per l'opera interessata, dovranno essere inserite indicazioni che favoriscano la diminuzione di impatti sull'ambiente attraverso il minore utilizzo di sostanze tossiche, favorendo la riduzione delle risorse.</i>		
01.02.05.C03	Controllo: Controllo del contenuto di sostanze tossiche	Controllo	quando occorre

01.03 - Rivestimenti esterni

Codice	Elementi Manutenibili / Requisiti e Prestazioni / Controlli	Tipologia	Frequenza
01.03	Rivestimenti esterni		
01.03.R05	Requisito: Riduzione degli impatti negativi nelle operazioni di manutenzione <i>All'interno del piano di manutenzione redatto per l'opera interessata, dovranno essere inserite indicazioni che favoriscano la diminuzione di impatti sull'ambiente attraverso il minore utilizzo di sostanze tossiche, favorendo la riduzione delle risorse.</i>		
01.03.01.C02	Controllo: Controllo del contenuto di sostanze tossiche	Controllo	quando occorre

Di stabilità

01 - Aula Magna e Fabbricato Aule

01.02 - Coperture piane

Codice	Elementi Manutenibili / Requisiti e Prestazioni / Controlli	Tipologia	Frequenza
01.02	Coperture piane		
01.02.R02	Requisito: Resistenza al vento <i>La copertura deve resistere alle azioni e depressioni del vento tale da non compromettere la stabilità e la funzionalità degli strati che la costituiscono.</i>		
01.02.01.C01	Controllo: Controllo dello stato	Controllo a vista	ogni 6 mesi
01.02.06.C01	Controllo: Controllo dello stato	Controllo a vista	ogni 12 mesi
01.02.02.C01	Controllo: Controllo dello stato	Controllo a vista	ogni 12 mesi
01.02.R10	Requisito: Resistenza meccanica <i>La copertura deve garantire una resistenza meccanica rispetto alle condizioni di carico (carichi concentrati e distribuiti) di progetto in modo da garantire la stabilità e la stabilità degli strati costituenti. Inoltre vanno considerate le caratteristiche dello strato di supporto che dovranno essere adeguate alle sollecitazioni e alla resistenza degli elementi di tenuta.</i>		
01.02.06.C01	Controllo: Controllo dello stato	Controllo a vista	ogni 12 mesi
01.02.01	Canali di gronda e pluviali		
01.02.01.R01	Requisito: Resistenza meccanica per canali di gronda e pluviali <i>I canali di gronda e le pluviali della copertura dovranno garantire una resistenza meccanica rispetto alle condizioni d'uso.</i>		
01.02.01.C01	Controllo: Controllo dello stato	Controllo a vista	ogni 6 mesi
01.02.02	Parapetti ed elementi di coronamento		
01.02.02.R01	Requisito: Resistenza meccanica per parapetti ed elementi di coronamento <i>Gli elementi costituenti i parapetti ed elementi di coronamento della copertura dovranno garantire una resistenza meccanica rispetto alle condizioni di carico e di progetto.</i>		
01.02.02.C01	Controllo: Controllo dello stato	Controllo a vista	ogni 12 mesi
01.02.05	Strato di tenuta con membrane bituminose		
01.02.05.R06	Requisito: Resistenza meccanica per strato di tenuta con membrane bituminose <i>Gli strati di tenuta della copertura devono garantire una resistenza meccanica rispetto alle condizioni di carico (carichi concentrati e distribuiti) di progetto in modo da garantire la stabilità e la stabilità degli strati costituenti. Inoltre vanno considerate le caratteristiche e la densità dello strato di supporto che dovranno essere adeguate alle sollecitazioni e alla resistenza degli elementi di tenuta.</i>		

01.05 - Strutture di collegamento

Codice	Elementi Manutenibili / Requisiti e Prestazioni / Controlli	Tipologia	Frequenza
01.05	Strutture di collegamento		
01.05.R02	Requisito: Resistenza meccanica		

Codice	Elementi Manutenibili / Requisiti e Prestazioni / Controlli	Tipologia	Frequenza
	<i>Gli elementi strutturali costituenti le strutture di collegamento devono contrastare in modo efficace la manifestazione di eventuali rotture, o deformazioni rilevanti, causate dall'azione di possibili sollecitazioni.</i>		
01.05.01.C03	Controllo: Controllo rivestimenti pedate e alzate	Controllo a vista	ogni 12 mesi
01.05.01.C02	Controllo: Controllo strutture	Controllo a vista	ogni 12 mesi
01.05.01.C01	Controllo: Controllo balaustre e corrimano	Controllo a vista	ogni 12 mesi

Durabilità tecnologica

01 - Aula Magna e Fabbricato Aule

01.05 - Strutture di collegamento

Codice	Elementi Manutenibili / Requisiti e Prestazioni / Controlli	Tipologia	Frequenza
01.05	Strutture di collegamento		
01.05.R01	Requisito: Resistenza all'usura <i>I materiali di rivestimento di gradini e pianerottoli dovranno presentare caratteristiche di resistenza all'usura.</i>		
01.05.01.C03	Controllo: Controllo rivestimenti pedate e alzate	Controllo a vista	ogni 12 mesi
01.05.01.C01	Controllo: Controllo balaustre e corrimano	Controllo a vista	ogni 12 mesi

Facilità d'intervento

01 - Aula Magna e Fabbricato Aule

01.02 - Coperture piane

Codice	Elementi Manutenibili / Requisiti e Prestazioni / Controlli	Tipologia	Frequenza
01.02.06	Accessi alla copertura		
01.02.06.R01	Requisito: Accessibilità <i>Gli accessi alla copertura dovranno essere dimensionati ed organizzati in modo da essere raggiungibili e praticabili.</i>		

Protezione dagli agenti chimici ed organici

01 - Aula Magna e Fabbricato Aule

01.02 - Coperture piane

Codice	Elementi Manutenibili / Requisiti e Prestazioni / Controlli	Tipologia	Frequenza
01.02	Coperture piane		
01.02.R03	Requisito: Resistenza all'acqua <i>I materiali costituenti la copertura, a contatto con l'acqua, dovranno mantenere inalterate le proprie caratteristiche chimico-fisiche.</i>		
01.02.01.C01	Controllo: Controllo dello stato	Controllo a vista	ogni 6 mesi
01.02.06.C01	Controllo: Controllo dello stato	Controllo a vista	ogni 12 mesi
01.02.05.C01	Controllo: Controllo impermeabilizzazione	Controllo a vista	ogni 12 mesi
01.02.02.C01	Controllo: Controllo dello stato	Controllo a vista	ogni 12 mesi
01.02.05	Strato di tenuta con membrane bituminose		
01.02.05.R03	Requisito: Resistenza agli agenti aggressivi per strato di tenuta con membrane bituminose <i>Gli strati di tenuta della copertura non devono subire dissoluzioni o disgregazioni e mutamenti di aspetto a causa dell'azione di agenti aggressivi chimici.</i>		
01.02.05.C01	Controllo: Controllo impermeabilizzazione	Controllo a vista	ogni 12 mesi
01.02.05.R04	Requisito: Resistenza al gelo per strato di tenuta con membrane bituminose <i>Gli strati di tenuta della copertura non devono subire disgregazioni e variazioni dimensionali e di aspetto in conseguenza della formazione di ghiaccio.</i>		
01.02.05.R05	Requisito: Resistenza all'irraggiamento solare per strato di tenuta con membrane bituminose <i>Gli strati di tenuta della copertura non devono subire variazioni di aspetto e caratteristiche chimico-fisiche a causa dell'esposizione all'energia raggiante.</i>		
01.02.05.C01	Controllo: Controllo impermeabilizzazione	Controllo a vista	ogni 12 mesi

01.03 - Rivestimenti esterni

Codice	Elementi Manutenibili / Requisiti e Prestazioni / Controlli	Tipologia	Frequenza
01.03	Rivestimenti esterni		
01.03.R01	Requisito: Assenza di emissioni di sostanze nocive <i>I rivestimenti non debbono in condizioni normali di esercizio emettere sostanze tossiche, polveri, gas o altri odori fastidiosi per gli utenti.</i>		
01.03.01.C01	Controllo: Controllo generale delle parti a vista	Controllo a vista	ogni 12 mesi
01.03.R03	Requisito: Resistenza agli agenti aggressivi <i>I rivestimenti non dovranno subire dissoluzioni o disgregazioni e mutamenti di aspetto a causa dell'azione di agenti aggressivi chimici.</i>		
01.03.01.C01	Controllo: Controllo generale delle parti a vista	Controllo a vista	ogni 12 mesi
01.03.R04	Requisito: Resistenza agli attacchi biologici		

Codice	Elementi Manutenibili / Requisiti e Prestazioni / Controlli	Tipologia	Frequenza
01.03.01.C01	<p><i>I rivestimenti a seguito della presenza di organismi viventi (animali, vegetali, microrganismi) non dovranno subire riduzioni di prestazioni.</i></p> <p>Controllo: Controllo generale delle parti a vista</p>	Controllo a vista	ogni 12 mesi

01.05 - Strutture di collegamento

Codice	Elementi Manutenibili / Requisiti e Prestazioni / Controlli	Tipologia	Frequenza
01.05	Strutture di collegamento		
01.05.R05	<p>Requisito: Resistenza agli agenti aggressivi</p> <p><i>I materiali di rivestimento delle strutture di collegamento non debbono subire dissoluzioni o disgregazioni e mutamenti di aspetto a causa dell'azione di agenti aggressivi chimici.</i></p>		

Sicurezza d'uso

01 - Aula Magna e Fabbricato Aule

01.04 - Recinzioni e cancelli

Codice	Elementi Manutenibili / Requisiti e Prestazioni / Controlli	Tipologia	Frequenza
01.04	Recinzioni e cancelli		
01.04.R01	Requisito: Resistenza a manovre false e violente <i>Le recinzioni ed i cancelli devono essere in grado di resistere a manovre violente in modo di prevenire infortuni e/o incidenti a cose e persone.</i>		
01.04.01.C02	Controllo: Controllo organi apertura-chiusura	Controllo	ogni 4 mesi

Termici ed igrotermici

01 - Aula Magna e Fabbricato Aule 01.01 - Chiusure orizzontali superiori

Codice	Elementi Manutenibili / Requisiti e Prestazioni / Controlli	Tipologia	Frequenza
01.01	Chiusure orizzontali superiori		
01.01.R01	Requisito: (Attitudine al) controllo della condensazione interstiziale <i>Le chiusure dovranno realizzate in modo da evitare la formazione di condensazione al loro interno.</i>		
01.01.01.C01	Controllo: Controllo dello stato	Controllo a vista	ogni 12 mesi
01.01.R02	Requisito: Impermeabilità ai liquidi <i>Le chiusure devono impedire all'acqua meteorica la penetrazione o il contatto con parti o elementi di essa non predisposti.</i>		
01.01.01.C01	Controllo: Controllo dello stato	Controllo a vista	ogni 12 mesi
01.01.R03	Requisito: Isolamento termico <i>Le chiusure devono conservare la superficie interna a temperature vicine a quelle dell'aria ambiente tale da evitare che vi siano pareti fredde e comunque fenomeni di condensazione superficiale. In particolare devono essere evitati i ponti termici.</i>		
01.01.01.C01	Controllo: Controllo dello stato	Controllo a vista	ogni 12 mesi

01.02 - Coperture piane

Codice	Elementi Manutenibili / Requisiti e Prestazioni / Controlli	Tipologia	Frequenza
01.02	Coperture piane		
01.02.R01	Requisito: Impermeabilità ai liquidi <i>La copertura deve impedire all'acqua meteorica la penetrazione o il contatto con parti o elementi di essa non predisposti.</i>		
01.02.01.C01	Controllo: Controllo dello stato	Controllo a vista	ogni 6 mesi
01.02.06.C01	Controllo: Controllo dello stato	Controllo a vista	ogni 12 mesi
01.02.04.C01	Controllo: Controllo dello stato	Controllo a vista	ogni 12 mesi
01.02.03.C01	Controllo: Controllo dello stato	Controllo a vista	ogni 12 mesi
01.02.02.C01	Controllo: Controllo dello stato	Controllo a vista	ogni 12 mesi
01.02.R06	Requisito: (Attitudine al) controllo della condensazione interstiziale <i>La copertura dovrà essere realizzata in modo da evitare la formazione di condensazione al suo interno.</i>		
01.02.03.C01	Controllo: Controllo dello stato	Controllo a vista	ogni 12 mesi
01.02.R07	Requisito: Isolamento termico <i>La copertura deve conservare la superficie interna a temperature vicine a quelle dell'aria ambiente tale da evitare che vi siano pareti fredde e comunque fenomeni di condensazione superficiale. In particolare devono essere evitati i ponti termici.</i>		
01.02.04.C01	Controllo: Controllo dello stato	Controllo a vista	ogni 12 mesi
01.02.03.C01	Controllo: Controllo dello stato	Controllo a vista	ogni 12 mesi
01.02.04	Strato di barriera al vapore		
01.02.04.R01	Requisito: (Attitudine al) controllo della condensazione interstiziale per strato di barriera al vapore		

Codice	Elementi Manutenibili / Requisiti e Prestazioni / Controlli	Tipologia	Frequenza
01.02.04.C01	<i>Lo strato di barriera al vapore della copertura deve essere realizzati in modo da evitare la formazione di condensazione al suo interno.</i> Controllo: Controllo dello stato	Controllo a vista	ogni 12 mesi
01.02.05	Strato di tenuta con membrane bituminose		
01.02.05.R02	Requisito: Impermeabilità ai liquidi per strato di tenuta con membrane bituminose <i>Gli strati di tenuta della copertura devono impedire all'acqua meteorica la penetrazione o il contatto con parti o elementi di essa non predisposti.</i>		
01.02.05.C01	Controllo: Controllo impermeabilizzazione	Controllo a vista	ogni 12 mesi

01.03 - Rivestimenti esterni

Codice	Elementi Manutenibili / Requisiti e Prestazioni / Controlli	Tipologia	Frequenza
01.03.02	Rivestimenti e prodotti ceramici		
01.03.02.R01	Requisito: Tenuta all'acqua per rivestimenti e prodotti ceramici <i>La stratificazione dei rivestimenti unitamente alle pareti dovrà essere realizzata in modo da impedire alle acque meteoriche di penetrare negli ambienti interni provocando macchie di umidità e/o altro ai rivestimenti interni.</i>		

Utilizzo razionale delle risorse

01 - Aula Magna e Fabbricato Aule

01.02 - Coperture piane

Codice	Elementi Manutenibili / Requisiti e Prestazioni / Controlli	Tipologia	Frequenza
01.02	Coperture piane		
01.02.R04	Requisito: Utilizzo di materiali, elementi e componenti ad elevato potenziale di riciclabilità <i>Utilizzo di materiali, elementi e componenti con un elevato grado di riciclabilità</i>		
01.02.06.C02	Controllo: Controllo del grado di riciclabilità	Controllo	quando occorre
01.02.05.C02	Controllo: Controllo del grado di riciclabilità	Controllo	quando occorre
01.02.04.C02	Controllo: Controllo del grado di riciclabilità	Controllo	quando occorre
01.02.03.C03	Controllo: Controllo del grado di riciclabilità	Controllo	quando occorre
01.02.02.C02	Controllo: Controllo del grado di riciclabilità	Controllo	quando occorre
01.02.01.C02	Controllo: Controllo del grado di riciclabilità	Controllo	quando occorre
01.02.R05	Requisito: Utilizzo di materiali, elementi e componenti caratterizzati da un'elevata durabilità <i>Utilizzo razionale delle risorse attraverso l'impiego di materiali con una elevata durabilità</i>		
01.02.01.C03	Controllo: Controllo impiego di materiali durevoli	Verifica	quando occorre

01.03 - Rivestimenti esterni

Codice	Elementi Manutenibili / Requisiti e Prestazioni / Controlli	Tipologia	Frequenza
01.03	Rivestimenti esterni		
01.03.R07	Requisito: Utilizzo di materiali, elementi e componenti ad elevato potenziale di riciclabilità <i>Utilizzo di materiali, elementi e componenti con un elevato grado di riciclabilità</i>		
01.03.02.C02	Controllo: Controllo del grado di riciclabilità	Controllo	quando occorre
01.03.R08	Requisito: Utilizzo di materiali, elementi e componenti caratterizzati da un'elevata durabilità <i>Utilizzo razionale delle risorse attraverso l'impiego di materiali con una elevata durabilità</i>		
01.03.02.C03	Controllo: Controllo impiego di materiali durevoli	Verifica	quando occorre

01.04 - Recinzioni e cancelli

Codice	Elementi Manutenibili / Requisiti e Prestazioni / Controlli	Tipologia	Frequenza
01.04	Recinzioni e cancelli		
01.04.R02	Requisito: Utilizzo di materiali, elementi e componenti ad elevato potenziale di riciclabilità		

Codice	Elementi Manutenibili / Requisiti e Prestazioni / Controlli	Tipologia	Frequenza
	<i>Utilizzo di materiali, elementi e componenti con un elevato grado di riciclabilità</i>		
01.04.02.C02	Controllo: Controllo del grado di riciclabilità	Controllo	quando occorre
01.04.01.C03	Controllo: Controllo del grado di riciclabilità	Controllo	quando occorre

01.05 - Strutture di collegamento

Codice	Elementi Manutenibili / Requisiti e Prestazioni / Controlli	Tipologia	Frequenza
01.05	Strutture di collegamento		
01.05.R03	Requisito: Utilizzo di materiali, elementi e componenti ad elevato potenziale di riciclabilità <i>Utilizzo di materiali, elementi e componenti con un elevato grado di riciclabilità</i>		
01.05.01.C04	Controllo: Controllo del grado di riciclabilità	Controllo	quando occorre
01.05.R04	Requisito: Utilizzo di tecniche costruttive che facilitino il disassemblaggio a fine vita <i>Utilizzo razionale delle risorse attraverso la selezione di tecniche costruttive che rendano agevole il disassemblaggio alla fine del ciclo di vita</i>		
01.05.01.C05	Controllo: Controllo delle tecniche di disassemblaggio	Verifica	quando occorre

Utilizzo razionale delle risorse climatiche ed energetiche - requisiti geometrici e fisici

01 - Aula Magna e Fabbricato Aule

01.02 - Coperture piane

Codice	Elementi Manutenibili / Requisiti e Prestazioni / Controlli	Tipologia	Frequenza
01.02	Coperture piane		
01.02.R08	Requisito: Isolamento termico dall'utilizzo di materiali con elevata resistenza termica <i>Devono essere previsti materiali e tecnologie ad elevata resistenza termica.</i>		
01.02.04.C03	Controllo: Controllo uso materiali ad elevata resistenza termica	Verifica	quando occorre
01.02.03.C02	Controllo: Controllo uso materiali ad elevata resistenza termica	Verifica	quando occorre

Visivi

01 - Aula Magna e Fabbricato Aule

01.02 - Coperture piane

Codice	Elementi Manutenibili / Requisiti e Prestazioni / Controlli	Tipologia	Frequenza
01.02.05	Strato di tenuta con membrane bituminose		
01.02.05.R01	Requisito: (Attitudine al) controllo della regolarità geometrica <i>La copertura deve avere gli strati superficiali in vista privi di difetti geometrici che possono compromettere l'aspetto e la funzionalità.</i>		

01.03 - Rivestimenti esterni

Codice	Elementi Manutenibili / Requisiti e Prestazioni / Controlli	Tipologia	Frequenza
01.03	Rivestimenti esterni		
01.03.R02	Requisito: Regolarità delle finiture <i>I rivestimenti debbono avere gli strati superficiali in vista privi di difetti, fessurazioni, scagliature o screpolature superficiali e/o comunque esenti da caratteri che possano rendere difficile la lettura formale.</i>		
01.03.02.C01	Controllo: Controllo generale delle parti a vista	Controllo a vista	ogni 12 mesi
01.03.01.C01	Controllo: Controllo generale delle parti a vista	Controllo a vista	ogni 12 mesi

INDICE

1) Benessere termico degli spazi esterni	pag.	<u>2</u>
2) Condizioni d'igiene ambientale connesse con l'esposizione ad inquinanti dell'aria interna	pag.	<u>3</u>
3) Di salvaguardia dell'ambiente	pag.	<u>4</u>
4) Di stabilità	pag.	<u>5</u>
5) Durabilità tecnologica	pag.	<u>7</u>
6) Facilità d'intervento	pag.	<u>8</u>
7) Protezione dagli agenti chimici ed organici	pag.	<u>9</u>
8) Sicurezza d'uso	pag.	<u>11</u>
9) Termici ed igrotermici	pag.	<u>12</u>
10) Utilizzo razionale delle risorse	pag.	<u>14</u>
11) Utilizzo razionale delle risorse climatiche ed energetiche - requisiti geometrici e fisici	pag.	<u>16</u>
12) Visivi	pag.	<u>17</u>

PIANO DI MANUTENZIONE

**PROGRAMMA DI
MANUTENZIONE**
SOTTOPROGRAMMA DEI CONTROLLI
(Articolo 38 del D.P.R. 5 ottobre 2010, n.207)

OGGETTO: Progetto Esecutivo
Opere di impermeabilizzazione e coibentazione delle coperture
COMMITTENTE: Università degli studi dell'_Insubria

30/11/2021, Malnate

IL TECNICO

(Dott.Ing. Stefano Baroni)

Dott.Ing. Stefano Baroni

ManTus-P by Guido Cianciulli - Copyright ACCA software S.p.A.

01 - Aula Magna e Fabbricato Aule
01.01 - Chiusure orizzontali superiori

Codice	Elementi Manutenibili / Controlli	Tipologia	Frequenza
01.01.01	Strato isolante all'estradosso della copertura non ventilato		
01.01.01.C02	Controllo: Controllo caratteristiche materiali <i>Controllare che nelle fasi manutentive vengano utilizzati materiali con caratteristiche tali da abbassare la temperatura percepita dagli utenti durante i periodi climatici più caldi.</i>	Controllo	quando occorre
01.01.01.C01	Controllo: Controllo dello stato <i>Controllare le condizioni della superficie del manto ponendo particolare attenzione alla presenza di eventuali ristagni di acqua e di vegetazione sopra la tenuta.</i>	Controllo a vista	ogni 12 mesi

01.02 - Coperture piane

Codice	Elementi Manutenibili / Controlli	Tipologia	Frequenza
01.02.01	Canali di gronda e pluviali		
01.02.01.C02	Controllo: Controllo del grado di riciclabilità <i>Controllare che nelle fasi manutentive vengano impiegati materiali,, elementi e componenti con un elevato grado di riciclabilità.</i>	Controllo	quando occorre
01.02.01.C03	Controllo: Controllo impiego di materiali durevoli <i>Verificare che nelle fasi manutentive degli elementi vengano utilizzati componenti caratterizzati da una durabilità elevata.</i>	Verifica	quando occorre
01.02.01.C01	Controllo: Controllo dello stato <i>Controllare le condizioni e la funzionalità dei canali di gronda e delle pluviali. Controllo della regolare disposizione degli elementi dopo il verificarsi di fenomeni meteorologici particolarmente intensi. Verifica dell'assenza di eventuali anomalie. Controllare la funzionalità delle pluviali, delle griglie parafoglie e di eventuali depositi e detriti di foglie ed altre ostruzioni che possono compromettere il corretto deflusso delle acque meteoriche. Controllare gli elementi di fissaggio ed eventuali connessioni.</i>	Controllo a vista	ogni 6 mesi
01.02.02	Parapetti ed elementi di coronamento		
01.02.02.C02	Controllo: Controllo del grado di riciclabilità <i>Controllare che nelle fasi manutentive vengano impiegati materiali,, elementi e componenti con un elevato grado di riciclabilità.</i>	Controllo	quando occorre
01.02.02.C01	Controllo: Controllo dello stato <i>Controllo dei parapetti ed elementi di coronamento con particolare attenzione alla loro integrità e stabilità. Controllare periodicamente l'integrità delle superfici dei rivestimenti attraverso valutazioni visive mirate a riscontrare anomalie evidenti.</i>	Controllo a vista	ogni 12 mesi
01.02.03	Strati termoisolanti		
01.02.03.C02	Controllo: Controllo uso materiali ad elevata resistenza termica <i>Verificare che nelle fasi manutentive vengano utilizzati materiali e tecnologie ad elevata resistenza termica.</i>	Verifica	quando occorre
01.02.03.C03	Controllo: Controllo del grado di riciclabilità <i>Controllare che nelle fasi manutentive vengano impiegati materiali,, elementi e componenti con un elevato grado di riciclabilità.</i>	Controllo	quando occorre
01.02.03.C01	Controllo: Controllo dello stato <i>Controllare le condizioni della superficie del manto ponendo particolare attenzione alla presenza di eventuali ristagni di acqua e di vegetazione sopra la tenuta.</i>	Controllo a vista	ogni 12 mesi
01.02.04	Strato di barriera al vapore		

Codice	Elementi Manutenibili / Controlli	Tipologia	Frequenza
01.02.04.C02	Controllo: Controllo del grado di riciclabilità <i>Controllare che nelle fasi manutentive vengano impiegati materiali,, elementi e componenti con un elevato grado di riciclabilità.</i>	Controllo	quando occorre
01.02.04.C03	Controllo: Controllo uso materiali ad elevata resistenza termica <i>Verificare che nelle fasi manutentive vengano utilizzati materiali e tecnologie ad elevata resistenza termica.</i>	Verifica	quando occorre
01.02.04.C01	Controllo: Controllo dello stato <i>Controllare le condizioni della superficie del manto ponendo particolare attenzione alla presenza di eventuali ristagni di acqua e di vegetazione sopra la tenuta.</i>	Controllo a vista	ogni 12 mesi
01.02.05	Strato di tenuta con membrane bituminose		
01.02.05.C02	Controllo: Controllo del grado di riciclabilità <i>Controllare che nelle fasi manutentive vengano impiegati materiali,, elementi e componenti con un elevato grado di riciclabilità.</i>	Controllo	quando occorre
01.02.05.C03	Controllo: Controllo del contenuto di sostanze tossiche <i>Nelle fasi di manutenzione dell'opera interessata, utilizzare prodotti e materiali con minore contenuto di sostanze tossiche che favoriscano la diminuzione di impatti sull'ambiente e favorendo la riduzione delle risorse.</i>	Controllo	quando occorre
01.02.05.C01	Controllo: Controllo impermeabilizzazione <i>Controllare la tenuta della guaina, ove ispezionabile, in corrispondenza di lucernari, botole, pluviali, in genere, e nei punti di discontinuità della guaina. Controllare l'assenza di anomalie (fessurazioni, bolle, scorrimenti, distacchi, ecc.) Controllo delle giunzioni, dei risvolti, di eventuali scollamenti di giunti e fissaggi. Controllare l'assenza di depositi e ristagni d'acqua.</i>	Controllo a vista	ogni 12 mesi
01.02.06	Accessi alla copertura		
01.02.06.C02	Controllo: Controllo del grado di riciclabilità <i>Controllare che nelle fasi manutentive vengano impiegati materiali,, elementi e componenti con un elevato grado di riciclabilità.</i>	Controllo	quando occorre
01.02.06.C01	Controllo: Controllo dello stato <i>Controllare le condizioni e la funzionalità dell'accessibilità di botole, lucernari e/o altri accessi. Controllo degli elementi di fissaggio.</i>	Controllo a vista	ogni 12 mesi

01.03 - Rivestimenti esterni

Codice	Elementi Manutenibili / Controlli	Tipologia	Frequenza
01.03.01	Tinteggiature e decorazioni		
01.03.01.C02	Controllo: Controllo del contenuto di sostanze tossiche <i>Nelle fasi di manutenzione dell'opera interessata, utilizzare prodotti e materiali con minore contenuto di sostanze tossiche che favoriscano la diminuzione di impatti sull'ambiente e favorendo la riduzione delle risorse.</i>	Controllo	quando occorre
01.03.01.C03	Controllo: Controllo emissioni <i>Controllare che i materiali impiegati in fase manutentiva limitano le emissioni tossiche--nocive connesse con l'esposizione ad inquinanti dell'aria interna.</i>	TEST - Controlli con apparecchiature	quando occorre
01.03.01.C01	Controllo: Controllo generale delle parti a vista <i>Controllo dello stato di conservazione delle finiture e verifica del grado di usura delle parti in vista in particolare di depositi sugli aggetti, cornicioni, davanzali, ecc.. Controllare l'uniformità dell'aspetto cromatico delle superfici. Riconoscimento di eventuali anomalie (macchie, disgregazioni superficiali, rigonfiamenti, distacco, ecc.) e/o difetti di esecuzione.</i>	Controllo a vista	ogni 12 mesi
01.03.02	Rivestimenti e prodotti ceramici		
01.03.02.C02	Controllo: Controllo del grado di riciclabilità	Controllo	quando occorre

Codice	Elementi Manutenibili / Controlli	Tipologia	Frequenza
	<i>Controllare che nelle fasi manutentive vengano impiegati materiali,, elementi e componenti con un elevato grado di riciclabilit</i> <i>à.</i>		
01.03.02.C03	Controllo: Controllo impiego di materiali durevoli <i>Verificare che nelle fasi manutentive degli elementi vengano utilizzati componenti caratterizzati da una durabilit</i> <i>à elevata.</i>	Verifica	quando occorre
01.03.02.C01	Controllo: Controllo generale delle parti a vista <i>Controllo dello stato di conservazione delle finiture e verifica del grado di usura o di erosione delle parti in vista ed in particolare dei giunti. Controllare l'uniformit</i> <i>à dell'aspetto cromatico delle superfici. Riscontro di eventuali anomalie (depositi, macchie, graffi, presenza di vegetazione, efflorescenze, microfessurazioni, ecc.).</i>	Controllo a vista	ogni 12 mesi

01.04 - Recinzioni e cancelli

Codice	Elementi Manutenibili / Controlli	Tipologia	Frequenza
01.04.01	Cancelli a battente in ferro		
01.04.01.C03	Controllo: Controllo del grado di riciclabilità <i>Controllare che nelle fasi manutentive vengano impiegati materiali,, elementi e componenti con un elevato grado di riciclabilit</i> <i>à.</i>	Controllo	quando occorre
01.04.01.C02	Controllo: Controllo organi apertura-chiusura <i>Controllo periodico degli organi di apertura e chiusura con verifica delle fasi di movimentazioni e di perfetta aderenza delle parti fisse con quelle mobili. Controllo dei dispositivi di arresto e/o fermo del cancello al cessare dell'alimentazione del motore. Controllo dell'arresto automatico del gruppo di azionamento nelle posizioni finali di apertura-chiusura. Verifica dell'efficienza d'integrazione con gli automatismi a distanza.</i>	Controllo	ogni 4 mesi
01.04.01.C01	Controllo: Controllo elementi a vista <i>Controllo periodico del grado di finitura e di integrit</i> <i>à degli elementi in vista. Ricerca di eventuali anomalie e/o causa di usura.</i>	Controllo	ogni anno
01.04.02	Recinzioni in grigliato pressato		
01.04.02.C02	Controllo: Controllo del grado di riciclabilità <i>Controllare che nelle fasi manutentive vengano impiegati materiali,, elementi e componenti con un elevato grado di riciclabilit</i> <i>à.</i>	Controllo	quando occorre
01.04.02.C01	Controllo: Controllo elementi a vista <i>Controllo periodico del grado di finitura e di integrit</i> <i>à degli elementi in vista. Ricerca di eventuali anomalie e/o causa di usura.</i>	Controllo a vista	ogni anno

01.05 - Strutture di collegamento

Codice	Elementi Manutenibili / Controlli	Tipologia	Frequenza
01.05.01	Scale in acciaio		
01.05.01.C04	Controllo: Controllo del grado di riciclabilità <i>Controllare che nelle fasi manutentive vengano impiegati materiali,, elementi e componenti con un elevato grado di riciclabilit</i> <i>à.</i>	Controllo	quando occorre
01.05.01.C05	Controllo: Controllo delle tecniche di disassemblaggio <i>Verificare che gli elementi ed i componenti costituenti siano caratterizzati da tecniche di agevole disassemblaggio.</i>	Verifica	quando occorre
01.05.01.C01	Controllo: Controllo balaustre e corrimano <i>Controllo periodico delle condizioni estetiche delle superfici delle balaustre e dei corrimano (macchie, sporco, abrasioni, ecc.). Verifica della loro stabilit</i> <i>à e del corretto serraggio.</i>	Controllo a vista	ogni 12 mesi
01.05.01.C02	Controllo: Controllo strutture	Controllo a vista	ogni 12 mesi

Codice	Elementi Manutenibili / Controlli	Tipologia	Frequenza
	<i>Controllo periodico delle parti in vista finalizzato alla ricerca di anomalie.</i>		
01.05.01.C03	Controllo: Controllo rivestimenti pedate e alzate <i>Controllo periodico delle condizioni estetiche delle superfici dei rivestimenti costituenti pedate ed alzate. Verifica di eventuale presenza di macchie, sporco, efflorescenze, abrasioni, ecc..</i>	Controllo a vista	ogni 12 mesi

INDICE

1) 01 - Aula Magna e Fabbricato Aule	pag.	<u>2</u>
" 1) 01.01 - Chiusure orizzontali superiori	pag.	<u>2</u>
" 1) Strato isolante all'estradosso della copertura non ventilato	pag.	<u>2</u>
" 2) 01.02 - Coperture piane	pag.	<u>2</u>
" 1) Canali di gronda e pluviali	pag.	<u>2</u>
" 2) Parapetti ed elementi di coronamento	pag.	<u>2</u>
" 3) Strati termoisolanti	pag.	<u>2</u>
" 4) Strato di barriera al vapore	pag.	<u>2</u>
" 5) Strato di tenuta con membrane bituminose	pag.	<u>3</u>
" 6) Accessi alla copertura	pag.	<u>3</u>
" 3) 01.03 - Rivestimenti esterni	pag.	<u>3</u>
" 1) Tinteggiature e decorazioni	pag.	<u>3</u>
" 2) Rivestimenti e prodotti ceramici	pag.	<u>3</u>
" 4) 01.04 - Recinzioni e cancelli	pag.	<u>4</u>
" 1) Cancelli a battente in ferro	pag.	<u>4</u>
" 2) Recinzioni in grigliato pressato	pag.	<u>4</u>
" 5) 01.05 - Strutture di collegamento	pag.	<u>4</u>
" 1) Scale in acciaio	pag.	<u>4</u>

PIANO DI MANUTENZIONE

**PROGRAMMA DI
MANUTENZIONE**
SOTTOPROGRAMMA DEGLI INTERVENTI
(Articolo 38 del D.P.R. 5 ottobre 2010, n.207)

OGGETTO: Progetto Esecutivo
Opere di impermeabilizzazione e coibentazione delle coperture
COMMITTENTE: Università degli studi dell'_Insubria

30/11/2021, Malnate

IL TECNICO

(Dott.Ing. Stefano Baroni)

Dott.Ing. Stefano Baroni

ManTus-P by Guido Cianciulli - Copyright ACCA software S.p.A.

01 - Aula Magna e Fabbricato Aule
01.01 - Chiusure orizzontali superiori

Codice	Elementi Manutenibili / Interventi	Frequenza
01.01.01	Strato isolante all'estradosso della copertura non ventilato	
01.01.01.I01	Intervento: Rinnovo strati isolanti <i>Rinnovo degli strati isolanti deteriorati mediante sostituzione localizzata o generale. In tal caso rimozione puntuale degli strati di copertura e ricostituzione dei manti protettivi.</i>	ogni 20 anni

01.02 - Coperture piane

Codice	Elementi Manutenibili / Interventi	Frequenza
01.02.01	Canali di gronda e pluviali	
01.02.01.I01	Intervento: Pulizia griglie, canali di gronda, bocchettoni di raccolta <i>Pulizia ed asportazione dei residui di fogliame e detriti depositati nei canali di gronda. Rimozione delle griglie paraghiaia e parafoglie dai bocchettoni di raccolta e loro pulizia.</i>	ogni 6 mesi
01.02.01.I02	Intervento: Reintegro canali di gronda e pluviali <i>Reintegro dei canali di gronda, delle pluviali, dei bocchettoni di raccolta e degli elementi di fissaggio. Riposizionamento degli elementi di raccolta in funzione delle superfici di copertura servite e delle pendenze previste. Sistemazione delle giunzioni mediante l'utilizzo di materiali analoghi a quelli preesistenti.</i>	ogni 5 anni
01.02.02	Parapetti ed elementi di coronamento	
01.02.02.I01	Intervento: Ripristino coronamenti <i>Ripristino degli elementi costituenti i coronamenti con funzione decorativa mediante integrazione di parti mancanti e/o sostituzione di parti ammalorate con materiali idonei. Interventi mirati al mantenimento delle condizioni di stabilità e sicurezza qualora i coronamenti abbiano anche funzione integrativa di parapetto. Pulizia e lavaggio delle parti decorative con prodotti e detergenti specifici.</i>	ogni 3 anni
01.02.02.I02	Intervento: Ripristino parapetti <i>Ripristino degli elementi costituenti i parapetti condotti mediante interventi mirati al mantenimento delle condizioni di stabilità e sicurezza.</i>	ogni 3 anni
01.02.02.I03	Intervento: Riverniciature <i>Ritocchi della verniciatura, con materiali idonei, delle finiture e delle parti costituenti i parapetti e gli elementi di coronamento nonché delle decorazioni.</i>	ogni 5 anni
01.02.03	Strati termoisolanti	
01.02.03.I01	Intervento: Rinnovo strati isolanti <i>Rinnovo degli strati isolanti deteriorati mediante sostituzione localizzata o generale. In tal caso rimozione puntuale degli strati di copertura e ricostituzione dei manti protettivi.</i>	ogni 20 anni
01.02.04	Strato di barriera al vapore	
01.02.04.I01	Intervento: Sostituzione barriera al vapore <i>Sostituzione della barriera al vapore.</i>	quando occorre
01.02.05	Strato di tenuta con membrane bituminose	
01.02.05.I01	Intervento: Rinnovo impermeabilizzazione <i>Rinnovo del manto impermeabile posto in semiaderenza, anche localmente, mediante inserimento di strati di scorrimento a caldo. Rifacimento completo del manto mediante rimozione del vecchio manto se gravemente danneggiato.</i>	ogni 15 anni
01.02.06	Accessi alla copertura	
01.02.06.I02	Intervento: Ripristino degli accessi alla copertura <i>Reintegro dell'accessibilità di botole, lucernari e/o altri accessi. Sistemazione delle sigillature e trattamento, se occorre, con prodotti siliconanti. Reintegro degli elementi di fissaggio. Sistemazione delle giunzioni e degli elementi di tenuta. Lubrificazione di cerniere mediante prodotti specifici.</i>	ogni 12 mesi

Codice	Elementi Manutenibili / Interventi	Frequenza
01.02.06.I01	Intervento: Riverniciature <i>Ritocchi della verniciatura, con materiali idonei, delle finiture e delle parti metalliche e non degli elementi costituenti le aperture e gli accessi alle coperture. Rifacimento delle protezioni anticorrosive per le parti metalliche.</i>	ogni 5 anni

01.03 - Rivestimenti esterni

Codice	Elementi Manutenibili / Interventi	Frequenza
01.03.01	Tinteggiature e decorazioni	
01.03.01.I01	Intervento: Ritinteggiatura e coloritura <i>Ritinteggiature delle superfici con nuove pitture previa carteggiatura e sverniciatura, stuccatura dei paramenti e preparazione del fondo mediante applicazione, se necessario, di prevernici fissanti. Le modalità di ritinteggiatura, i prodotti, le attrezzature variano comunque in funzione delle superfici e dei materiali costituenti.</i>	quando occorre
01.03.01.I02	Intervento: Sostituzione elementi decorativi degradati <i>Sostituzione degli elementi decorativi usurati o rotti con altri analoghi o se non possibile riparazione dei medesimi con tecniche appropriate tali da non alterare gli aspetti geometrici-cromatici delle superfici di facciata. Sostituzione e verifica dei relativi ancoraggi.</i>	quando occorre
01.03.02	Rivestimenti e prodotti ceramici	
01.03.02.I01	Intervento: Pulizia delle superfici <i>Pulizia e rimozione dello sporco superficiale mediante lavaggio degli elementi con detergenti adatti al tipo di rivestimento.</i>	quando occorre
01.03.02.I04	Intervento: Sostituzione degli elementi degradati <i>Sostituzione degli elementi usurati, rotti, sollevati o scollati con altri analoghi. Reintegro dei giunti degradati mediante nuova listellatura.</i>	quando occorre
01.03.02.I02	Intervento: Pulizia e reintegro giunti <i>Pulizia dei giunti mediante spazzolatura manuale o con tecniche di rimozione dei depositi mediante getti di acqua a pressione. Reintegro dei giunti degradati mediante nuova listellatura.</i>	ogni 10 settimane
01.03.02.I03	Intervento: Ripristino degli strati protettivi <i>Ripristino degli strati protettivi, previa accurata pulizia delle superfici, qualora il tipo di prodotto ceramico lo preveda, con soluzioni chimiche appropriate antimacchia, antigraffiti che non alterino le caratteristiche fisico-chimiche del materiale ed in particolare di quelle visive cromatiche.</i>	ogni 5 anni

01.04 - Recinzioni e cancelli

Codice	Elementi Manutenibili / Interventi	Frequenza
01.04.01	Cancelli a battente in ferro	
01.04.01.I03	Intervento: Sostituzione elementi usurati <i>Sostituzione degli elementi in vista e delle parti meccaniche e/o organi di manovra usurati e/o rotti con altri analoghi e con le stesse caratteristiche.</i>	quando occorre
01.04.01.I01	Intervento: Ingrassaggio degli elementi di manovra <i>Pulizia ed ingrassaggio-grataggio degli elementi di manovra (cerniere, guide, superfici di scorrimento) con prodotti idonei e non residuosi.</i>	ogni 2 mesi
01.04.01.I02	Intervento: Ripresa protezione elementi <i>Ripresa delle protezioni e delle coloriture mediante rimozione dei vecchi strati, pulizia delle superfici ed applicazioni di prodotti idonei (anticorrosivi, protettivi) al tipo di materiale ed alle condizioni ambientali.</i>	ogni 5 anni
01.04.02	Recinzioni in grigliato pressato	
01.04.02.I02	Intervento: Sostituzione elementi usurati <i>Sostituzione degli elementi in vista con altri analoghi e con le stesse caratteristiche.</i>	quando occorre
01.04.02.I01	Intervento: Ripresa protezione elementi	ogni 6 anni

Codice	Elementi Manutenibili / Interventi	Frequenza
	Ripresa delle protezioni e delle coloriture mediante rimozione dei vecchi strati, pulizia delle superfici ed applicazioni di prodotti idonei (anticorrosivi, protettivi) al tipo di materiale ed alle condizioni ambientali.	

01.05 - Strutture di collegamento

Codice	Elementi Manutenibili / Interventi	Frequenza
01.05.01	Scale in acciaio	
01.05.01.I01	Intervento: Ripresa coloritura <i>Ritinteggiature delle parti previa rimozione delle parti deteriorate mediante preparazione del fondo. Le modalità di ritinteggiatura, i prodotti, le attrezzature variano comunque in funzione delle superfici e dei materiali costituenti.</i>	quando occorre
01.05.01.I02	Intervento: Ripristino puntuale pedate e alzate <i>Ripristino e/o sostituzione degli elementi rotti delle pedate e delle alzate con elementi analoghi.</i>	quando occorre
01.05.01.I03	Intervento: Ripristino stabilità corrimano e balaustre <i>Ripristino e/o sostituzione degli elementi di connessione dei corrimano e delle balaustre e verifica del corretto serraggio degli stessi e sostituzioni di eventuali parti mancanti. Riparazione della protezione antiruggine degli elementi metallici mediante rimozione della ruggine ed applicazione di vernici protettive. Riparazione di eventuali corrosioni o fessurazioni mediante saldature in loco con elementi di raccordo.</i>	quando occorre
01.05.01.I04	Intervento: Sostituzione degli elementi degradati <i>Sostituzione degli elementi usurati o rotti con altri analoghi. Sostituzione e verifica dei relativi ancoraggi.</i>	quando occorre
01.05.01.I05	Intervento: Ripristino serraggi bulloni e connessioni metalliche <i>Ripristino e/o sostituzione degli elementi di connessione e verifica del corretto serraggio degli stessi e sostituzioni di quelli mancanti. Riparazione della protezione antiruggine degli elementi metallici mediante rimozione della ruggine ed applicazione di vernici protettive. Riparazione di eventuali corrosioni o fessurazioni mediante saldature in loco con elementi di raccordo.</i>	ogni 2 anni

INDICE

1) 01 - Aula Magna e Fabbricato Aule	pag.	<u>2</u>
" 1) 01.01 - Chiusure orizzontali superiori	pag.	<u>2</u>
" 1) Strato isolante all'estradosso della copertura non ventilato	pag.	<u>2</u>
" 2) 01.02 - Coperture piane	pag.	<u>2</u>
" 1) Canali di gronda e pluviali	pag.	<u>2</u>
" 2) Parapetti ed elementi di coronamento	pag.	<u>2</u>
" 3) Strati termoisolanti	pag.	<u>2</u>
" 4) Strato di barriera al vapore	pag.	<u>2</u>
" 5) Strato di tenuta con membrane bituminose	pag.	<u>2</u>
" 6) Accessi alla copertura	pag.	<u>2</u>
" 3) 01.03 - Rivestimenti esterni	pag.	<u>3</u>
" 1) Tinteggiature e decorazioni	pag.	<u>3</u>
" 2) Rivestimenti e prodotti ceramici	pag.	<u>3</u>
" 4) 01.04 - Recinzioni e cancelli	pag.	<u>3</u>
" 1) Cancelli a battente in ferro	pag.	<u>3</u>
" 2) Recinzioni in grigliato pressato	pag.	<u>3</u>
" 5) 01.05 - Strutture di collegamento	pag.	<u>4</u>
" 1) Scale in acciaio	pag.	<u>4</u>